



R A P O R T  
O STANIE GMINY  
BYTOM ODRZAŃSKI

PAŹDZIERNIK 2014 r.

I	WŁADZE SAMORZĄDOWE.....	4
II	HONOROWI OBYWATELE, SOŁTYSI, RADY SOŁECKIE, ŁAWNICY .....	7
III	CHARAKTERYSTYKA GMINY BYTOM ODRZAŃSKI .....	9
IV	GOSPODARKA FINANSOWA GMINY .....	10
4.1.	Bilans dochodów i wydatków budżetowych .....	10
4.2.	Dochody gminy .....	11
	Subwencje .....	14
	Dotacje .....	14
4.3.	Wydatki gminy .....	15
4.4.	Zadłużenie gminy .....	18
4.5.	Pomoc finansowa .....	19
	Rok 2010 .....	19
	Rok 2011 .....	19
	Rok 2012 .....	20
	Rok 2013 .....	20
	Rok 2014 .....	21
V	OBRÓT MIENIEM KOMUNALNYM .....	23
5.1.	Sprzedaż nieruchomości.....	23
5.2.	Nabywanie nieruchomości .....	25
5.3.	Dzierżawa i najem .....	25
5.4.	Pozostałe dochody gminy wynikające z obrotu nieruchomościami.....	26
VI	GOSPODARKA KOMUNALNA .....	28
6.1.	Gospodarka wodna i kanalizacja.....	28
6.2.	Inwestycje w sieć wodociągową i kanalizacyjną .....	28
6.3.	Gospodarka odpadami płynnymi i stałymi.....	29
6.4.	Cmentarz komunalny .....	31
6.5.	Cmentarz komunalny przy ul. Cmentarnej.....	32
6.6.	Targowisko miejskie .....	32
6.7.	Inne.....	32
VII	ZABEZPIECZENIE PRZED POWODZIĄ.....	32
VIII	USUWANIE AZBESTU.....	33
IX	KŁĘSKI ŻYWIOŁOWE.....	34
9.1.	Susza kwiecień – czerwiec 2011 r.....	34
9.2.	Ujemne skutki przezimowania w okresie zimowym 2011/2012 r. ....	34
X	REMONTY BUDYNKÓW I OBIEKTÓW KOMUNALNYCH .....	35
XI	OBIEKTY SAKRALNE.....	37
XII	OŚWIETLENIE .....	37
	Zakup energii elektrycznej.....	37
XIII	UTRZYMANIE TERENÓW ZIELENI MIEJSKIEJ .....	39
XIV	DROGI.....	40
XV	BUDOWNICTWO.....	43
XVI	PLANOWANIE PRZESTRZENNE .....	44
XVII	ROLNICTWO .....	44
17.1.	SCALANIE GRUNTÓW W TARNOWIE BYCKIM.....	46
XVIII	OŚWIATA i WYCHOWANIE .....	47
18.1.	Zespół Szkół.....	47
18.2.	Przedszkole Publiczne.....	48
XIX	TERENY WIEJSKIE .....	49
XX	OŚRODKI KULTURY .....	51
	Stowarzyszenia, Organizacje Pożytku Publicznego, zarejestrowane w Miejsko-Gminnym Ośrodku Kultury.....	51
	Koła zainteresowań, zespoły, kluby i organizacje działające w Miejsko-Gminnym Ośrodku Kultury.....	51
	Imprezy, organizowane lub współorganizowane przez MGOK .....	52

Baza lokalowa .....	53
XXI BEZPIECZEŃSTWO PUBLICZNE.....	54
21.1. Ochotnicza Straż Pożarna.....	54
21.2. Straż Miejska.....	54
21.3. Radiowy System Ostrzegania Ludności.....	55
XXII BIBLIOTEKA PUBLICZNA.....	56
Księgozbiór i czytelnictwo.....	56
Baza lokalowa .....	56
Sprzęt komputerowy i Internet .....	56
Wyposażenie biblioteki .....	57
Współpraca.....	57
Dotacje .....	57
Nagrody i odznaczenia .....	57
Działalność kulturalna biblioteki .....	58
XXIII SPORT .....	59
23.1. Stadion Miejski .....	59
23.2. Kąpielisko miejskie .....	60
XXIV PORT RZECZNY .....	61
XXV POMOC SPOŁECZNA.....	61
25.1. Świadczenia rodzinne.....	63
25.2. Zaliczka alimentacyjna i świadczenia z funduszu alimentacyjnego .....	65
25.3. Stypendia.....	65
XXVI GMINNA KOMISJA ROZWIĄZYWANIA PROBLEMÓW ALKOHOLOWYCH .....	66
XXVII PROMOCJA GMINY .....	68
XXVIII BEZROBOCIE.....	69
XXIX ZATRUDNIENIE W ZAKŁADZIE BUDŻETOWYM I JEDNOSTKACH ORGANIZACYJNYCH.....	70
XXX INNE DANE CHARAKTETYZUJĄCE GMINĘ BYTOM ODRZAŃSKI.....	71
Liczba aktywnych podmiotów prowadzących działalność gospodarczą: .....	71

Raport o stanie Gminy Bytom Odrzański stanowi podsumowanie pracy Rady Miejskiej kadencji 2010 -2014, jej organów wykonawczych oraz jednostek organizacyjnych gminy. Stanowi zatem – zgodnie z wymogami określonymi w obowiązujących przepisach prawa – próbę podsumowania podejmowanych w trakcie kadencji działań, dając tym samym możliwość oceny ich efektywności i racjonalności.

Dlatego niniejszy dokument pokazuje te elementy funkcjonowania Gminy Bytom Odrzański, które są kształtowane i których zmiany w znacznym stopniu zależą od decyzji i działań podejmowanych przez lokalne struktury władzy, których finansowanie z mocy prawa przypisane jest budżetowi gminy. Ale nie tylko. w Raporcie znajdują się także te elementy naszej rzeczywistości, na które Samorząd nie ma wpływu, jednak ich pominięcie zubożyłoby zawartość i stan tego opracowania.

Jednym z najważniejszych elementów oceny działań Samorządu Lokalnego są wykonane w latach 2010 – 2014 inwestycje i pozyskane na ich realizację środki pomocowe z zewnętrznych źródeł finansowania.

To właśnie te działania są podstawą i decydują o tempie i zakresie rozwoju gminy, a pozyskana pomoc, zwłaszcza z budżetu Unii Europejskiej, pozwoli odpowiedzieć na pytanie czy samorząd lokalny w pełni wykorzystuje akcesję Polski do tego związku demokratycznych państw.

Raport 2010 - 2014 to także dokument, który będzie odniesieniem dla działań nowej władzy samorządowej wyłonionej w wyborach 16 listopada 2014 r.

# I WŁADZE SAMORZĄDOWE

Spółeczeństwo Gminy w wyborach 21 listopada 2010 roku powierzyło obowiązki radnych następującym osobom:

Numer okręgu	Nazwisko i imię radnego	Liczba kandydatów w okręgu	Liczba uzyskanych głosów	Liczba oddanych głosów w okręgu
1	Dobrychłop Ryszard	4	166	311
	Woźniak Piotr		88	
	Kowalska Czesława		141	
2	Szczygieł Ryszard	6	114	334
	Chmielewski Andrzej		162	
	Fudali Zofia		111	
3	Marszycki Tomasz	6	75	306
	Telega Arkadiusz		140	
	Zielonka Katarzyna		106	
4	Giemza Elżbieta	6	117	450
	Rapke Ryszard		204	
	Duber Tomasz		205	
5	Stępień Tadeusz	2	49	91
6	Domagała Celina	1	Wybrana bez głosowania	
7	Tkaczyk Lilla	1	Wybrana bez głosowania	

Frekwencja wyborcza wyniosła 40,84% (2006 – 42,37%, 2002 – 52,75%).

Dnia 8 lipca 2012 roku zmarła Radna Pani Celina Domagała (uchwała o wygaśnięciu mandatu XV/133/2012 z dnia 14 września 2012 roku).

W dniu 14 grudnia 2012 roku, po wyborach uzupełniających, skład Rady uzupełniła Pani Władysława Guzik.

Na pierwszej sesji Rady Miejskiej w dniu 2 grudnia 2010 r. dokonano wyboru:

- Przewodniczącego Rady, którym został Andrzej Chmielewski,
- Wiceprzewodniczącego Rady, którym została Katarzyna Zielonka.

Rada Miejska wytypowała swoich przedstawicieli do:

- Rady Społecznej Wielospecjalistycznego Szpitala Samodzielnego Publicznego Zakładu Opieki Zdrowotnej w Nowej Soli – Jacek Sauter (21 stycznia 2010 roku),
- Rady Zatrudnienia Powiatowego Urzędu Pracy w Nowej Soli – Antoni Bernat (11 grudnia 2012 roku).

W dniu 3 kwietnia 2011 roku odbyły się wybory do Rad Powiatowych Lubuskiej Izby Rolniczej. Przedstawicielem Rady Miejskiej w tej instytucji została Pani Władysława Guzik.

W okresie kadencji Rada Miejska pracowała w następujących komisjach stałych:

1. Komisja Budżetu i Gospodarki – przewodniczący: radny Ryszard Szczygieł.
2. Komisja Społeczna – przewodniczący: radna Lilla Tkaczyk.
3. Komisja Rewizyjna – przewodniczący: radna Czesława Kowalska.

Rada Miejska w Bytomiu Odrzańskim odbyła 29 posiedzeń sesyjnych (Raport 2010 – 36) i podjęła 305 uchwał (Raport 2010 – 256).

Frekwencja na sesjach wyniosła 93,33 % (Raport 2010 – 96,03 %).

Frekwencja poszczególnych radnych na sesjach przedstawiała się następująco:

1.	Andrzej Chmielewski	100 %
2.	Ryszard Dobrychłop	100 %
3.	Celina Domagała	93,33 %
4.	Tomasz Duber	43,33 %
5.	Zofia Jolanta Fudali	100 %
6.	Elżbieta Gienza	90 %
7.	Władysława Guzik	100 %
8.	Czesława Kowalska	100 %
9.	Tomasz Marszycki	83,33
10.	Ryszard Rapke	100 %
11.	Tadeusz Stępień	93,33 %
12.	Ryszard Szczygieł	100 %
13.	Arkadiusz Telega	100 %
14.	Lilla Tkaczyk	96,66 %
15.	Piotr Woźniak	93,33 %
16.	Katarzyna Zielonka	100 %

Burmistrzem Bytomia Odrzańskiego w wyniku wyborów bezpośrednich przeprowadzonych w dniu 21 listopada 2010 roku został Pan Jacek Sauter, jedyny zgłoszony kandydat (84,57 % głosów), który dnia 6 grudnia 2010 roku odebrał zaświadczenie o wyborze i złożył ślubowanie.

Gminę Bytom Odrzański w Radzie Powiatu Nowosolskiego w kadencji 2010-2014 reprezentował Jarosław Intek, natomiast w latach 1998-2002 – Ireneusz Strzyżykowski, 2002-2006 – Brunon Sydor, 2006-2010 – Ireneusz Telega,

W okresie sprawozdawczym Rada Miejska podjęła uchwały o przystąpieniu Gminy Bytom Odrzański do:

- Spółki Regionalne Centrum Technologii i Wiedzy „Interior” (VIII/62/2011 z 28.09.2011 roku),
- Stowarzyszenia „Aglomeracja Zielonogórska” (VIII/64/2011 z 28.09.2011 roku),
- Związku Międzygminnego „Eko-Przyszłość” (XIV/115/2012 z 26.04.2012 roku),
- Stowarzyszenia „Odra dla turystów” (XVI/136/2012 z 14.09.2012 roku),
- Zrzeszenia Gmin Województwa Lubuskiego (XXVII/272/2014 z 13.06.2014 roku).
- Stowarzyszenia Lokalna Grupa Rybacka „Wodna Kraina” (XXII/215/2013 z 13.09.2013 roku). Gmina została przyjęta do Stowarzyszenia Uchwałą Zarządu LGR nr I/2/2013 z dnia 11.12.2013 r. LGR działa na rzecz rozwoju obszarów gmin wiejskich z terenu: województwa lubuskiego (Bojadła, Kargowa, Kolsko, Kożuchów, Sława, Nowa Sól, Siedlisko, Bytom Odrzański), województwa wielkopolskiego (Siedlec, Przemęt, Wijewo) oraz z województwa dolnośląskiego (Kotla, Żukowice). Celem Stowarzyszenia jest w szczególności:

- 1) aktywizowanie społeczności zamieszkujących obszary zależne od rybactwa;
- 2) realizację lokalnej strategii rozwoju obszarów rybackich (LSROR);
- 3) podniesienie jakości życia ludności na obszarze działania Stowarzyszenia;
- 4) działanie na rzecz ochrony środowiska w celu ochrony flory i fauny wodnej;
- 5) działanie na rzecz ochrony obszarów objętych programem Natura 2000.

Stowarzyszenie w swojej działalności uwzględnia także ochronę oraz promocję środowiska naturalnego, krajobrazu i zasobów historyczno-kulturowych, rozwój turystyki oraz popularyzację i rozwój produkcji wyrobów regionalnych oraz nowoczesne technologie.

Rada Miejska podjęła także uchwałę w sprawie wystąpienia do Trybunału Konstytucyjnego z wnioskiem o kontrolę konstytucyjności prawa (XXV/252/2014 z 31.01.2014 roku). Na mocy przedmiotowej uchwały upoważnieni przez Radę radcy prawni: dr hab. Marcina Matczaka i dr Tomasz Zalański z Kancelarii Domański Zakrzewski Palinka z Warszawy, opracowali i wnieśli do Trybunału Konstytucyjnego wniosek zaskarżający zapisy 7 ustaw (o dochodach jednostek samorządu terytorialnego, o wspieraniu rodziny i systemie pieczy zastępczej, Prawo budowlane, o systemie ubezpieczeń społecznych, o pomocy społecznej, o dochodach jednostek samorządu terytorialnego i o podatku dochodowym od osób fizycznych).

Rada Miejska stanowiskiem z dnia 23 marca 2011 r. upoważniła swoich przedstawicieli w Spółce Wodno-Ściekowej do wyrażenia zgody na jej likwidację.

W dniu 1 października 2012 roku XXXVII Walne Zgromadzenie Członków Spółki Wodno-Ściekowej w Bytomiu Odrzańskim podjęło uchwałę o likwidacji Spółki Wodno-Ściekowej w Bytomiu Odrzańskim. w dniu 23 listopada 2012 roku Spółka została wykreślona z katastru wodnego (Dział i nr ewid. RWWw-SW-439).

## **II HONOROWI OBYWATELE, SOŁTYSI, RADY SOŁECKIE, ŁAWNICY**

W kadencji 2010-2014 tytuł Honorowego Obywatela Bytomia Odrzańskiego otrzymał: Pan Wadim Tyszkiewicz – od listopada 2002 roku Prezydent Nowej Soli – miasta-lidera projektu „Odra dla turystów” (Uchwała nr XIV/118/2012 z dnia 26 kwietnia 2012 roku).

W związku z upływem kadencji sołtysów i rad sołeckich, zarządzeniem nr 0050.4.2011 z dnia 14 stycznia 2011 roku zwołano i przeprowadzono w dniach 25-31 stycznia 2011 roku 9 zebrań wiejskich, na których mieszkańcy poszczególnych miejscowości gminy wybrali nowych sołtysów i nowe rady sołeckie:

### **Bodzów:**

Sołtys - Grażyna Stępień (od 2006 roku),  
Rada sołecka: Krzysztof Graca, Mieczysława Horoszkiewicz, Bolesław Radosz, Czesław Radosz, Marika Radosz, Czesław Stępień.

### **Bonów:**

Sołtys - Kazimierz Rakowski (1990-2011 - Jan Nogajczyk).  
Rada sołecka: Krzysztof Kopeć, Leszek Matłąg, Mariusz Sznyter, Krzysztof Tuzinkiewicz.

### **Bycz:**

Sołtys – Władysława Guzik (2006-2011 - Jan Najdek),  
Rada sołecka: Krystyna Brodzik, Iwona Ganczar, Beata Michocka, Krzysztof Roznarowicz, Piotr Włodarczak.



**Drogomil:**

Sołtys – Grzegorz Lech (1998-2011 - Lidia Wronowska),

Rada sołecka: Zbigniew Łucyszyn, Krzysztof Matysiak, Łukasz Molisak, Katarzyna Skrobacz, Lidia Wronowska.

**Królikowice:**

Sołtys - Elżbieta Wiśniowska-Szczerbak (2002-2011 - Piotr Domagała),

Rada Sołecka: Jadwiga Kijewska, Justyna Korzeniewska, Halina Łukomska, Edyta Stodulska.

**Małaszowice:**

Sołtys – Józef Guzior (od 1990 roku),

Rada Sołecka: Małgorzata Bartnicka, Wanda Górską, Anna Jagieła, Anna Kruszakin, Stanisława Woźniak.

**Popowo:**

Sołtys – Andrzej Nowaczyk (od 2006 roku),

Rada Sołecka: Jerzy Hajzler, Danuta Tkaczyk, Emilia Wojciuch.

**Tarnów Bycki:**

Sołtys - Zygmunt Giza (od 2002 roku),

Rada Sołecka: Ryszard Candekidis, Piotr Marcinowicz, Jolanta Rzepka, Roman Sokolnicki, Łukasz Zieliński.

**Wierzbica:**

Sołtys –Dariusz Rogowicz (od 2006 roku).

Rada Sołecka: Balbina Baron, Iwona Chuchro, Marek Chuchro, Władysława Klukowicz, Paulina Kochańczyk, Irena Skwara.

Na kadencję 2012-2015 spośród mieszkańców gminy Bytom Odrzańskim na ławnika sądowego została wybrana Alina Bernat, wcześniej ławnikami sądowymi byli

- 2008-2011: Alina Bernat, Henryk Duber, Maria Bożena Kłósek;
- 2004-2007: Henryk Duber, Władysława Guzik, Maria Bożena Kłósek, Katarzyna Oziembłowska, Ryszard Rapke, Zdzisław Szołno;
- 2003-2004: Wiesław Andruszkiewicz, Krystyna Babińska, Krystyna Cepowska, Maria Bożena Kłósek, Wojciech Łukaczyński, Ryszard Rapke, Zdzisław Szołno, Edward Zabawski.

### III CHARAKTERYSTYKA ODRZAŃSKI

GMINY

BYTOM

Powierzchnia gminy:	<b>52,38 km<sup>2</sup></b>
w tym miasto:	<b>2,30 km<sup>2</sup></b>
Liczba sołectw:	<b>9</b>
Liczba miejscowości:	<b>12</b>

		Raport 2010:
Liczba mieszkańców	<b>5.528</b>	5.525
w tym:		
- miasto:	<b>4.438</b>	4.463
- gmina:	<b>1.090</b>	1.062
Liczba ludności na 1 km <sup>2</sup> :	106	106
Liczba kobiet na 100 mężczyzn	101	101

#### Ruch naturalny ludności:

	urodzenia	zgony	przyrost naturalny
Rok 2010	74	48	26
Rok 2011	53	51	2
Rok 2012	61	57	4
Rok 2013	58	49	9
Rok 2014 (do 30.09.)	46	42	4

#### Migracje ludności:

	napływ	odpływ	saldo
Rok 2010	58	41	17
Rok 2011	55	62	-7
Rok 2012	56	43	13
Rok 2013	54	63	-9
Rok 2014 (do 30.09.)	28	36	-8

## IV GOSPODARKA FINANSOWA GMINY

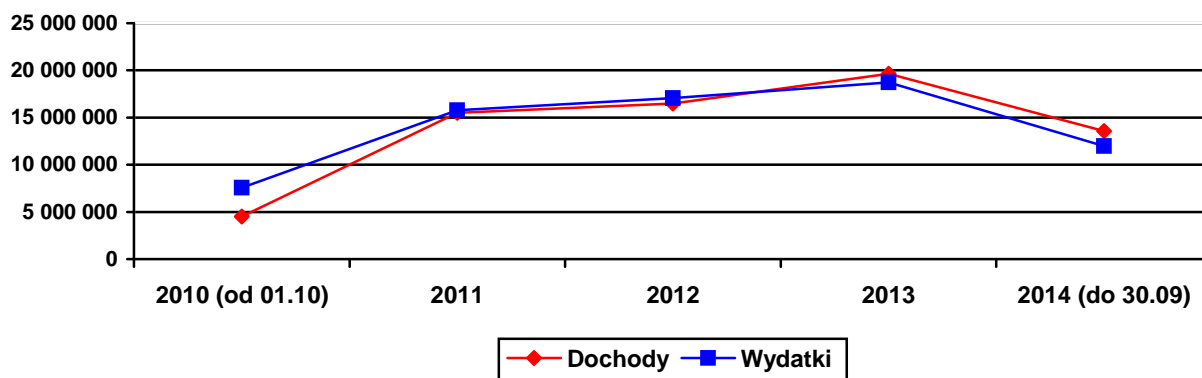
### 4.1. Bilans dochodów i wydatków budżetowych

Bilans dochodów i wydatków budżetowych gminy w latach 2010-2014 ilustruje poniższa tabela i wykres.

*Dochody i wydatki gminy w latach 2010-2014*

WYSZCZEGÓLNIENIE	LATA				
	2010 (od 01.10)	2011	2012	2013	2014 (do 30.09)
<b>Dochody</b>	4.517.420,81	15.500.259,95	16.485.498,18	19.629.593,92	13.569.555,15
<b>Wydatki</b>	7.555.091,40	15.783.745,35	17.074.097,68	18.736.366,95	11.976.029,25

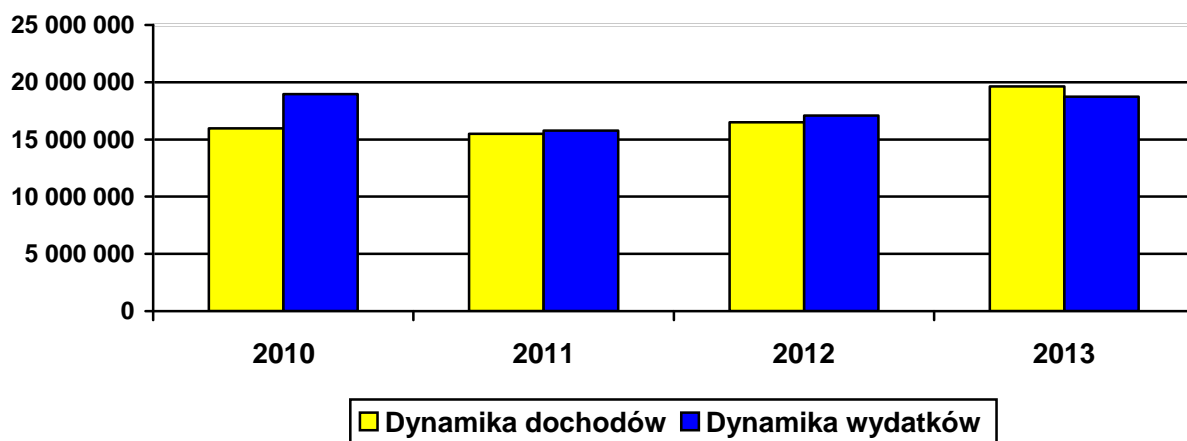
*Porównanie poziomu dochodów i wydatków budżetu gmin.*



Wynik budżetu w poszczególnych latach przedstawiał się następująco rok 2010 deficyt: **2.990.042,55 zł.**; rok 2011 deficyt: **283.485,40 zł.**; rok 2012 deficyt: **588.599,50 zł.**; rok 2013 nadwyżka: **893.226,97 zł.**, 30.09.2014 r. nadwyżka: **1.593.525,90 zł.**

Dynamik dochodów i wydatków, czyli ich procentowa zmiana w stosunku do poprzedniego roku została przedstawiona na poniższym wykresie. Wynika z niego, że najgorszy był rok 2011 kiedy to zarówno dochody jak i wydatki spadły w stosunku do roku poprzedniego.

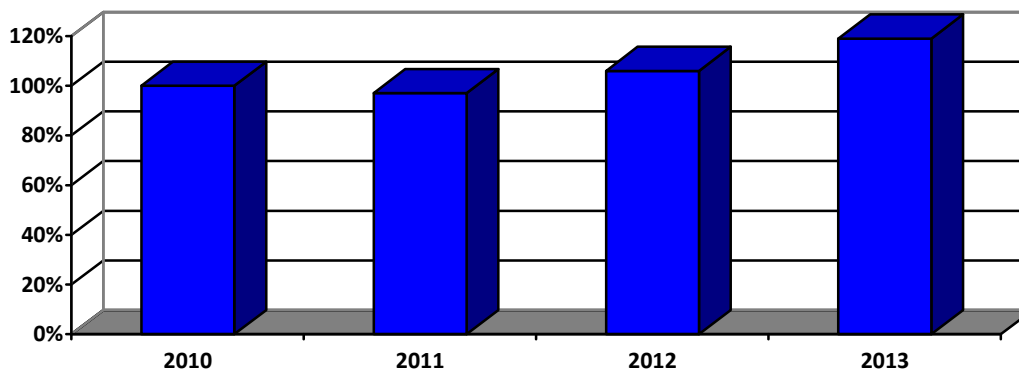
### *Porównanie dynamiki dochodów i wydatków gminy.*



## **4.2. Dochody gminy**

Gmina odnotowała wzrost dochodów w latach 2012-2013 odpowiednio o 6% i 19%. w 2011 roku dochody spadły w stosunku do roku poprzedniego o 3%.

### *Dynamika dochodów budżetu gminy (procentowa zmiana w stosunku do roku poprzedniego)*



Strukturę dochodów, czyli udział poszczególnych składników w dochodach gminy przedstawia poniższa tabela.

**Dochody gminy w latach 2010-2014 według wybranych źródeł.**

WYSZCZEGÓLNIENIE	LATA				
	2010 (od 01.10)	2011	2012	2013	2014 (do 30.09)
<b>1. DOCHODY WŁASNE</b>	<b>1.415.371,39</b>	<b>4.923.961,17</b>	<b>4.983.196,66</b>	<b>5.508.463,92</b>	<b>4.179.544,93</b>
Podatki i opłaty lokalne	382.162,48	1.879.065,17	2.076.833,79	2.386.404,41	1.663.708,66
Dochody z majątku gminy	52.401,02	215.577,94	99.888,03	69.641,47	84.991,86
Udział w podatkach stanowiących dochód z budżetu państwa	535.962,72	1.913.872,60	2.074.047,19	2.300.971,79	1.698.200,57
Inne dochody	444.845,17	915.445,46	732.427,65	751.446,25	732.643,84
<b>2. SUBWENCJE</b>	<b>1.207.386,00</b>	<b>6.571.091,00</b>	<b>7.315.203,00</b>	<b>7.011.455,00</b>	<b>5.894.387,00</b>
Oświatowa	685.137,00	4.327.657,00	4.967.550,00	4.947.482,00	4.445.342,00
Wyrównawcza	503.511,00	2.149.083,00	2.260.082,00	1.996.959,00	1.404.342,00
Równoważąca	18.738,00	94.351,00	87.571,00	67.014,00	44.703,00
<b>3. DOTACJE</b>	<b>1.893.231,85</b>	<b>2.950.319,87</b>	<b>3.065.554,01</b>	<b>3.369.203,81</b>	<b>2.540.244,89</b>
Dotacje celowe otrzymane z budżetu państwa na realizację zadań bieżących z zakresu administracji rządowej oraz innych zadań zleconych gminie ustawami	682.956,39	2.518.720,96	2.586.104,74	2.467.070,70	2.526.920,39
Pozostałe dotacje	1.210.275,46	431.598,91	479.449,27	902.133,11	13.324,00
<b>4. ŚRODKI z udziałem UE</b>	<b>1.431,57</b>	<b>1.054.887,91</b>	<b>1.121.544,51</b>	<b>3.740.471,19</b>	<b>955.378,33</b>
Środki na dofinansowanie własnych inwestycji gmin pozyskane z innych źródeł	1.431,57	1.054.887,91	1.121.544,51	3.740.471,19	955.378,33
<b>OGÓŁEM</b>	<b>4.517.420,81</b>	<b>15.500.259,95</b>	<b>16.485.498,18</b>	<b>19.629.593,92</b>	<b>13.569.555,15</b>

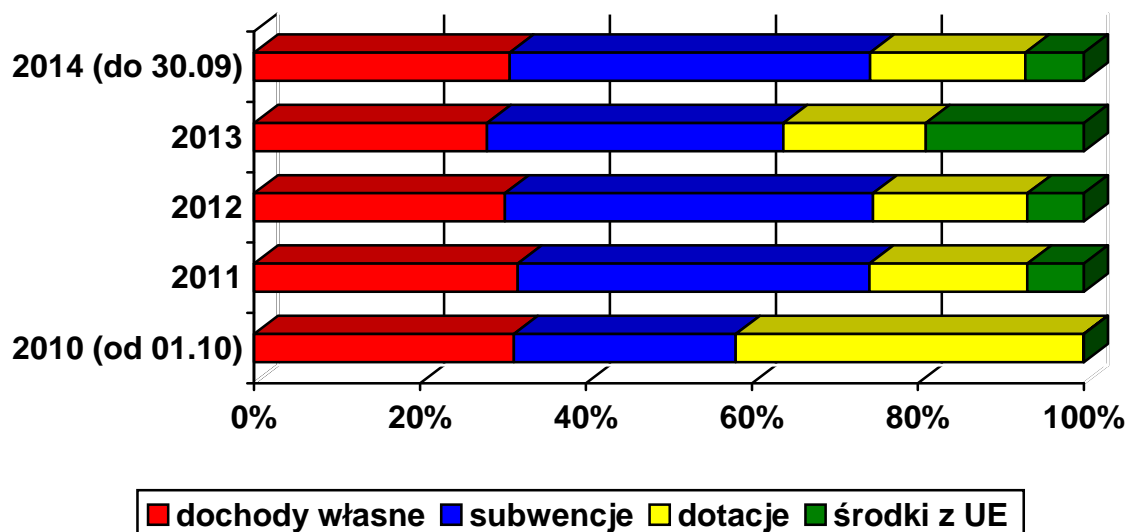
Procentowy udział poszczególnych dochodów w łącznych dochodach gminy przedstawia poniższa tabela i wykres.

**Udziały poszczególnych składników w dochodach gminy**

WYSZCZEGÓLNIENIE	LATA				
	2010 (od 01.10)	2011	2012	2013	2014 (do 30.09)
<b>DOCHODY WŁASNE</b>	31,33%	31,77%	30,23%	28,06%	30,80%
<b>SUBWENCJE</b>	26,73%	42,39%	44,37%	35,72%	43,44%
<b>DOTACJE</b>	41,91%	19,03%	18,60%	17,16%	18,72%
<b>ŚRODKI z udziałem UE</b>	0,03%	6,81%	6,80%	19,06%	7,04%
<b>OGÓŁEM</b>	100%	100%	100%	100%	100%

Udziały poszczególnych składników w dochodach gminy przedstawiono na poniższym wykresie.

### Udziały poszczególnych składników w dochodach gminy



Największy udział w dochodach gminy mają subwencje- około 40% w roku 2011 i 35% w roku 2013. Na kolejnych miejscach znalazły się dochody własne, dotacje i środki z budżetu Unii Europejskiej.

Istotne znaczenie dla rozwoju gminy ma tendencja wzrostu środków pozyskiwanych z budżetu Unii Europejskiej.

Na wysokość dochodów gminy z podatków w latach 2010-2014 miały wpływ między innymi zmiany w wielkości powierzchni opodatkowanych gruntów i budynków. Zmiany te w m<sup>2</sup> obrazuje poniższa tabela

#### Wielkość powierzchni gruntów i budynków podlegających opodatkowaniu

WYSZCZEGÓLNIENIE	LATA				
	2010	2011	2012	2013	2014
<b>Budynki mieszkalne</b>	139.604	140.191	141.383	142.457	144.597
<b>Budynki pod działalność gospodarczą</b>	23.289	21.046	21.381	23.421	24.483
<b>Pozostałe budynki</b>	16.676	18.569	18.085	20.166	22.772
<b>Grunty pod działalność gospodarczą</b>	101.181	101.523	102.056	106.860	107.916
<b>Grunty pozostałe</b>	633.873	1.628.477	1.633.001	1.651.519	1.155.262
<b>Garaże</b>	4.352	4.465	4.473	4.646	4.775
<b>Pozostałe budynki wieś</b>	5.287	5.830	6.565	6.120	6.112
<b>OGÓŁEM</b>	924.262	1.920.101	1.926.944	1.955.189	1.465.917

W stosunku do 2010 roku wielkość powierzchni gruntów pozostałych uległa wzrostowi w roku 2011 na skutek konieczności opodatkowania gruntów będących własnością gminy.

## Udziały we wpływach z podatku dochodowego od osób fizycznych.

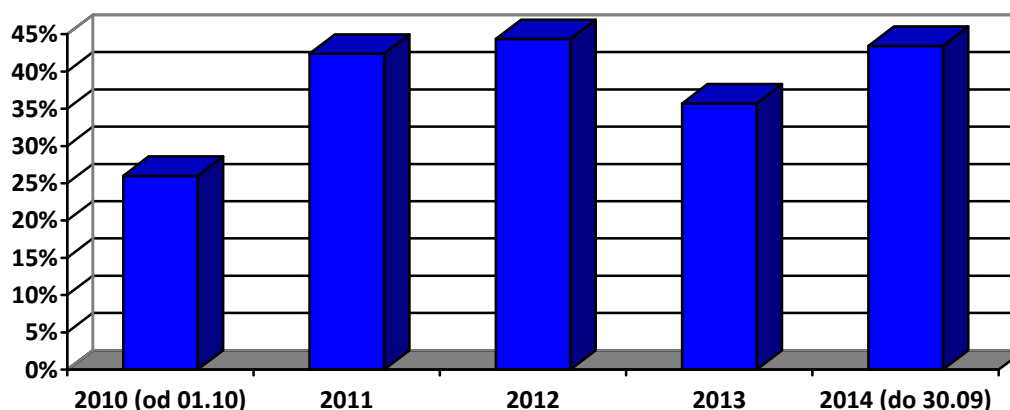
### *Udział we wpływach z podatku dochodowego od osób fizycznych*

Rok	Dochody ogółem (zł)	Wpływy z podatku dochodowego od osób fizycznych (zł)	Procentowy udział w dochodach ogółem
<b>2010</b> (od 01.10)	4.517.420,81	524.994,00	11,62%
<b>2011</b>	15 500 259,95	1 893 757,00	12,22%
<b>2012</b>	16 485 498,18	2 049 133,00	12,43%
<b>2013</b>	19 629 593,92	2 271 905,00	11,57%
<b>2014</b> (do 30-09)	13.569.555,15	1.686.848,00	12,43%

## Subwencje

Udział subwencji w dochodach ogółem przedstawia wykres

### *Udział subwencji w dochodach gminy*



## Dotacje

Gmina otrzymuje dotacje celowe przeznaczone na:

- zadania własne (głównie dożywianie uczniów w szkołach i pomoc społeczna),
- zadania zlecone (z zakresu pomocy społecznej i administracji),
- zadania powierzone (z zakresu administracji samorządowej)
- zadania inwestycyjne (głównie środki z budżetu Unii Europejskiej)

### Udział dotacji w dochodach ogółem

Rok	Dochody ogółem (zł)	Dotacje i środki przeznaczone na cele bieżące	Procentowy udział w dochodach ogółem
2010 (od 01.10)	4.517.420,81	1.893.231,85	41,91%
2011	15.500.259,95	2.950.319,87	19,03%
2012	16.485.498,18	3.065.554,01	18,60%
2013	19.629.593,92	3.369.203,81	17,16%
2014 (do 30.09)	13.569.555,15	2.540.244,89	18,72%

### Udział środków pozyskanych z innych źródeł w dochodach ogółem

Rok	Dochody ogółem (zł)	Dotacje i środki przeznaczone na cele inwestycyjne	Procentowy udział w dochodach ogółem
2010 (od 01.10)	4.517.420,81	1.431,57	0,03%
2011	15.500.259,95	1.054.887,91	6,81%
2012	16.485.498,18	1.121.544,51	6,80%
2013	19.629.593,92	3.740.471,19	19,05%
2014 (do 30.09)	13.569.555,15	955.378,33	7,04%

## 4.3. Wydatki gminy

Wydatki gminy w ujęciu poszczególnych działów przedstawia poniższa tabela

Tabela 3.8. Wydatki gminy według działów

WYSZCZEGÓLNIENIE	LATA				
	2010 (od 01.10)	2011	2012	2013	2014 (do 30.09)
Rolnictwo i łowiectwo	59.656,07	1.428.696,57	172.161,62	127.061,67	88.428,79
Transport i łączność	4.162.497,09	262.166,33	98.963,61	857.245,68	33.831,26
Turystyka	7.321,02	446.112,21	1.609.877,61	149.354,32	5.219,70
Gospodarka mieszkaniowa	185.645,37	314.043,64	215.916,95	545.484,79	88.847,85
Działalność usługowa	73.226,99	29.058,75	165.999,69	27.064,28	293.426,85
Administracja publiczna	322.146,73	1.650.291,52	1.901.349,87	1.932.856,28	1.544.713,75
Urzędy naczelnych organów władzy państwowej, kontroli i ochrony prawa oraz sądownictwa	9.878,43	6.487,00	3.087,06	930,00	5.596,00
Obrona narodowa	195,00	0,00	0,00	1.000,00	0
Bezpieczeństwo publiczne i ochrona przeciwpożarowa	125.764,68	194.749,09	153.345,31	2.395.807,13	177.230,85



<b>Dochody od osób prawnych, od osób fizycznych i od innych jednostek nieposiadających osobowości prawnej oraz wydatki związane z ich poborem</b>	894,94	4.381,76	0,00	0,00	0,00
<b>Obsługa długu publicznego</b>	42.417,71	251.701,29	249.289,83	154.109,30	66.176,34
<b>Różne rozliczenia</b>	0,00	0,00	0,00	0,00	3.431,00
<b>Oświata i wychowanie</b>	1.105.135,05	5.473.054,51	5.711.761,20	5.519.812,83	4.634.047,05
<b>Ochrona zdrowia</b>	22.267,90	57.862,21	77.723,64	88.060,18	64.677,07
<b>Pomoc społeczna</b>	858.062,13	3.071.497,32	3.181.243,43	3.220.079,38	2.469.005,79
<b>Pozostałe zadania w zakresie polityki społecznej</b>	5.368,94	158.632,05	290.066,38	193.796,65	3.150,00
<b>Edukacyjna opieka wychowawcza</b>	58.232,20	194.910,11	185.995,28	218.624,76	123.662,63
<b>Gospodarka komunalna i ochrona środowiska</b>	363.364,47	727.082,57	647.502,64	2.157.194,11	1.605.977,32
<b>Kultura i ochrona dziedzictwa narodowego</b>	107.027,59	1.393.017,31	486.138,35	326.198,22	294.697,30
<b>Kultura fizyczna i sport</b>	45.989,09	120.001,11	1.923.675,21	821.687,37	473.909,70
<b>OGÓŁEM</b>	<b>7.555.091,40</b>	<b>15.783.745,35</b>	<b>17.074.097,68</b>	<b>18.736.366,95</b>	<b>11.976.029,25</b>

Jak widać główną pozycją wydatków budżetu gminy były zadania oświatowe.

Wydatki budżetu obejmują zadania jednostek pomocniczych zgodnie z ustawą o funduszu sołeckim. Wydatki sołectw przedstawia tabela .

**Wydatki sołectw w ramach Funduszu sołeckiego**

<b>BODZÓW</b>	<b>LATA</b>				
	<b>2010</b>	<b>2011</b>	<b>2012</b>	<b>2013</b>	<b>2014 ( do 30.09)</b>
PLAN	7.931,00	8.962,00	10.384,00	10.136,00	10.890,00
WYKONANIE	7.371,54	3.598,30	10.302,30	7.750,95	9.278,14
%	92,95%	40,15%	99,22%	76,47%	85,20%

<b>BONÓW</b>	<b>LATA</b>				
	<b>2010</b>	<b>2011</b>	<b>2012</b>	<b>2013</b>	<b>2014 ( do 30.09)</b>
PLAN	0,00	7.457,00	8.489,00	8.176,00	8.712,00
WYKONANIE	0,00	7.457,00	5.068,82	5.057,62	3.286,87
%	-	100%	59,71%	61,86%	37,73%

BYCZ	LATA				
	2010	2011	2012	2013	2014 ( do 30.09)
PLAN	7.177,00	7.974,00	9.076,00	9.091,00	10.000,00
WYKONANIE	5.713,35	4.893,08	8.177,74	6.308,12	6.053,77
%	79,61%	61,36%	90,11%	69,39%	60,54%

DROGOMIL	LATA				
	2010	2011	2012	2013	2014 ( do 30.09)
PLAN	7.177,00	7.880,00	8.836,00	8.568,00	9.159,00
WYKONANIE	7.026,99	7.484,73	4.998,89	8.372,90	2.758,34
%	97,91%	94,98%	56,58%	97,73%	30,12%

KRÓLIKOWICE	LATA				
	2010	2011	2012	2013	2014 ( do 30.09)
PLAN	6.423,00	6.986,00	8.062,00	7.811,00	8.210,00
WYKONANIE	6.075,00	0	6.051,83	7.538,45	4.576,55
%	94,58%	-	75,07%	96,51%	55,75%

MAŁASZOWICE	LATA				
	2010	2011	2012	2013	2014 ( do 30.09)
PLAN	6.315,00	6.916,00	8.008,00	7.758,00	8.489,00
WYKONANIE	6.314,56	6.906,54	7.804,82	5.346,49	5.904,84
%	99,93%	99,86%	97,47%	68,92%	69,56%

POPOWO	LATA				
	2010	2011	2012	2013	2014 ( do 30.09)
PLAN	0,00	5.904,00	6.600,00	6.505,00	6.500,00
WYKONANIE	0,00	0,00	2.411,35	0,00	0,00
%	-	-	36,54%	-	-

TARNÓW BYCKI	LATA				
	2010	2011	2012	2013	2014 ( do 30.09)
PLAN	6.000,00	6.630,00	7.555,00	7.393,00	7.847,00
WYKONANIE	5.213,04	6.402,08	7.006,42	5.023,25	2.089,81
%	86,88%	96,56%	92,74%	67,95%	26,64%

WIERZBNICA	LATA				
	2010	2011	2012	2013	2014 ( do 30.09)
PLAN	7.780,00	8.445,00	9.557,00	9.483,00	10.190,00
WYKONANIE	5.671,44	7.481,54	8.919,14	4.737,99	4.988,98
%	72,88%	88,59%	93,33%	49,97%	48,96%

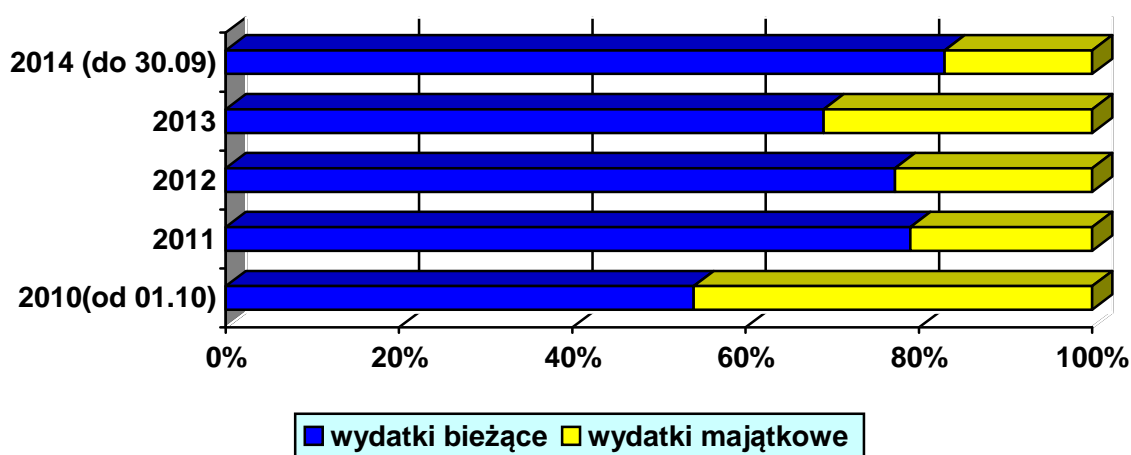
Ogółem w kolejnych latach sołectwa wydatkowały w 2010 roku: **43.385,92 zł** ; w 2011 roku: **44.223,27 zł.**; w 2012 roku: **60.741,31 zł.**; w 2013 roku: **50.135,77 zł.** i do 30-09-2014 roku: **38.937,30 zł.**

Gmina otrzymała zwrot z budżetu państwa części wydatków wykonanych w ramach funduszu sołeckiego. Za 2010 rok: **8.677,18 zł.**; za 2011 rok: **13.266,98 zł.**; za 2012 rok: **12.148,26 zł.** i za 2013 rok: **15.040,73 zł.**

*Wydatki gminy w podziale na bieżące i majątkowe*

WYSZCZEGÓLNIENIE	LATA				
	2010 (od 01.10)	2011	2012	2013	2014 (do 30.09)
Wydatki bieżące	4.103.378,94	12.503.111,38	13.263.910,33	12.933.939,86	9.936.680,86
Wydatki majątkowe	3.451.712,46	3.280.633,97	3.810.187,35	5.802.427,09	2.039.348,39
<b>OGÓŁEM</b>	7.555.091,40	15.783.745,35	17.074.097,68	18.736.366,95	11.976.029,25

*Udział wydatków bieżących i majątkowych w dochodach ogółem*



W latach 2011 i 2012 wydatki inwestycyjne wyniosły około 22% w roku 2013 wynosiły 31% wszystkich wydatków budżetu gminy. Taki odsetek ogółu wydatków przeznaczonych na inwestycje świadczy o stosunkowo perspektywnym charakterze budżetu gminy ( w literaturze przedmiotu panuje pogląd, iż uzyskanie oddziały nakładów na inwestycje rzędu 20-30% sumy wydatków gminy wskazuje na prorozwojowy charakter gminy i zachowanie odpowiedniej proporcji w stosunku do innych wydatków budżetowych).

#### 4.4. Zadłużenie gminy

W celu finansowania inwestycji gmina w latach 2010-2014 zaciągała kredyty.

Splata kredytów następowała terminowo. Zadłużenie gminy na dzień 30.09.2014 r. wynosi: **1.775.000 zł.** w tym:

- **1.150.000 zł.** kredyt zaciągnięty w 2010 roku na inwestycje pn. „Rewitalizacja osiedla 11 Listopada w Bytomiu Odrzańskim”
- **625.000 zł.** kredyt zaciągnięty w 2012 roku na inwestycje pn. „Odra dla turystów 2014 - Rozwój turystyki wodnej na transgranicznym obszarze doliny środkowej Odry”.

#### **4.5. Pomoc finansowa**

W zakresie zwiększenia środków przeznaczonych na realizację zadań inwestycyjnych Samorząd pozyskiwał środki i dotacje, które stanowiły znaczący udział w ich finansowaniu. Innym sposobem wspierania inwestycji było zaangażowanie, odpowiadających wspólnie z Samorządem za określone sfery działalności publicznej, instytucji i osób prawnych.

W poszczególnych latach to zaangażowanie przedstawiało się następująco:

##### **Rok 2010**

**7.700.000 zł.** środki pomocowe z UE i budżetu państwa na „**Zabezpieczenie przed powodzią miasta Bytom Odrzański – etap II**”.

**541.245,44 zł.** środki z rezerwy celowej z Budżetu Państwa na usuwanie skutków klęsk żywiołowych w 2010 r. na „**Remont drogi gminnej nr 100206F - ul. Mała oraz drogi gminnej Nr 100212F – ul. Sportowa**”.

**465.884,41 zł.** środki z rezerwy celowej z Budżetu Państwa na usuwanie skutków klęsk żywiołowych w 2010 r. na „**Remont drogi gminnej nr 000911F - na odcinku Drogomil - Bodzów**”.

**64.970,98 zł.** środki z rezerwy celowej z Budżetu Państwa na usuwanie skutków klęsk żywiołowych w 2010 r. na „**Remont przepustu w ciągu drogi gminnej nr 100211F - ul. Spacerowa w Bytomiu Odrzańskim**”.

**400.000 zł.** środki z rezerwy celowej z Budżetu Państwa na usuwanie skutków klęsk żywiołowych w 2010 r. na **Remont drogi wojewódzkiej nr 292 na odcinku Bytom Odrzański – Drogomil.**

**88.472,18 zł.** środki z Budżetu Powiatu na **Modernizację – przebudowę drogi powiatowej Nr 2206F – ul. Kozuchowskiej od ul. Kopernika do ul. Łąkowej w Bytomiu Odrzańskim.**

**1.983.424,99 zł.** środki z rezerwy celowej z Budżetu Państwa na usuwanie skutków klęsk żywiołowych w 2010 r. na **Remont drogi powiatowej Nr 1031F Bytom Odrzański – Bodzów (granica województwa lubuskiego).**

##### **Rok 2011**

**11.471,05 zł.** z budżetu Funduszu Ochrony Środowiska i Gospodarki Wodnej na „**Usuwanie azbestu z obszaru gminy Bytom Odrzański – etap I**”

**837.875,00 zł.** środki pomocowe z UE – PROW na **Budowę 120 szt. naturalno-roślinno-stawowych przydomowych oczyszczalni ścieków w Drogomilu, Małaszowicach, Bodzowie, Bonowie, Królikowicach, Wierzbnicy, Sobolicach, Popowie.**

**444.018,03 zł.** środki pomocowe z UE – PROW na **„Budowę tożsamości regionalnej – unowocześnienie infrastruktury kulturowej w Bytomiu Odrzańskim – remont Miejsko-Gminnego Ośrodka Kultury”.**

**6.000 zł.** środki Województwa Lubuskiego na **Wykonanie na terenie kąpieliska miejskiego boiska do plażowej piłki siatkowej w ramach projektu pn. „Lubusik – Sportowe Lubuskie na Lato”.**

## **Rok 2012**

**28.413,85 zł.** z budżetu Funduszu Ochrony Środowiska i Gospodarki Wodnej na **„Usuwanie azbestu z obszaru gminy Bytom Odrzański – etap II”.**

**132.559,00 zł.** środki pomocowe z UE – PROW na **Remont elewacji i dachów kościoła pw. Św. Hieronima w Bytomiu Odrzańskim.**

**5.342.370,64 zł.** środki pomocowe z UE z Programu Współpracy Transgranicznej Polska (Województwo Lubuskie) Brandenburgia 2007-2013 na **„Odra dla turystów 2014 – rozwój turystyki wodnej na transgranicznym obszarze Doliny Środkowej Odry – etap II”.**

**6.625.347,19 zł.** środki pomocowe z UE z Programu Współpracy Transgranicznej Polska (Województwo Lubuskie) Brandenburgia 2007-2013 na **„Odra dla turystów 2014 – rozwój turystyki wodnej na transgranicznym obszarze Doliny Środkowej Odry – etap II”** na zakup statków rzecznych „Laguna” i „Zefir”. Udział Gminy Bytom Odrzański wg. liczby mieszkańców 4%.

## **Rok 2013**

**932.033,61 zł.** środki pomocowe z UE - PROW na **Budowę kanalizacji sanitarnej oraz sieci kanalizacji deszczowej wraz z wymianą sieci wodociągowej przy ul. Nowe Miasto i ul. Wodnej w Bytomiu Odrzańskim.**

**127.186,00 zł.** środki pomocowe z UE - PROW na **„Budowę punktu selektywnej zbiórki odpadów komunalnych w Gminie Bytom Odrzański”.**

**196.505,00 zł.** środki pomocowe z UE - PROW na **wykonanie przebudowy Targowiska Miejskiego w Bytomiu Odrzańskim.**

**11.987,52 zł.** z budżetu Funduszu Ochrony Środowiska i Gospodarki Wodnej na **„Usuwanie azbestu z obszaru gminy Bytom Odrzański – etap III”.**

**270.878,62 zł.** dotacja z Lubuskiego Urzędu Wojewódzkiego w ramach Narodowego Programu Przebudowy Dróg Lokalnych na **„Unowocześnienie systemu komunikacji drogowej Gminy Bytom Odrzański – przebudowa drogi gminnej w Bodzowie gmina Bytom Odrzański”.**

**436.797,00 zł.** środki pomocowe z UE - PROW na **„Budowę centrum sportowo – rekreacyjnego w miejscowości Bodzów gmina Bytom Odrzański – etap I”.**

**489.714,00 zł.** środki pomocowe z UE - PROW na **„Budowę centrum sportowo – rekreacyjnego w miejscowości Królikowice gmina Bytom Odrzański”.**

**437.389,00 zł.** środki pomocowe z UE - PROW na **„Budowę centrum sportowo – rekreacyjnego w miejscowości Małaszowice gmina Bytom Odrzański”.**

**1.882.293,46 zł.** środki pomocowe z UE - LRPO na **„Unowocześnienie systemu ochrony przeciwpożarowej Gminy Bytom Odrzański – rozbudowa Remizy Ochotniczej Straży Pożarnej”.**

**20.667,22 zł.** środki pomocowe z UE - PROW na **Zakup i montaż w porcie info-kiosku.**

## **Rok 2014**

**723.543,00 zł.** środki pomocowe z UE - PROW na **budowę kanalizacji sanitarnej oraz przebudowę i budowę sieci wodociągowej w ulicy Głogowskiej w Bytomiu Odrzańskim.**

**10.080,68 zł.** z budżetu Funduszu Ochrony Środowiska i Gospodarki Wodnej **„Usuwanie azbestu z obszaru gminy Bytom Odrzański – etap IV”**

**726.854 zł.** dotacja z Lubuskiego Urzędu Wojewódzkiego w ramach Narodowego Programu Przebudowy Dróg Lokalnych i **50.000 zł.** dotacja ze Starostwa Powiatowego w Nowej Soli na **„Unowocześnienie systemu komunikacji drogowej Gminy Bytom Odrzański – remont drogi Królikowice-Małaszowice-Popowo”**

**42.590 zł.** środki pomocowe z UE - PROW na „**Gminną sieć rekreacji, sportu i wypoczynku – remont ścieżki rowerowej relacji Bytom Odrzański – Tarnów Bycki**”.

**173.800 zł.** środki pomocowe z UE - PROW na „**Gminną sieć rekreacji sportu i wypoczynku -Budowa centrum sportowo rekreacyjnego w miejscowości Bonów i Tarnów Bycki**”.

**241.622 zł.** środki pomocowe z UE – PROW na „**Budowę przydomowych oczyszczalni ścieków w ilości 21 sztuk oraz modernizacja sieci wodociągowej w Gminie Bytom Odrzański**”.

**3.360.680 zł.** środki pomocowe z UE - PROW i Budżetu Państwa na „**Scalanie gruntów w obrębie Sołectwa Tarnów Bycki**”.

Ogółem w trakcie kadencji 2010-2014 pozyskano z zewnątrz i zainwestowano na terenie gminy środki finansowe w wysokości: **34.759.673,87 zł** (Raport 2010 – 12.339.882,13 zł)

## V OBRÓT MIENIEM KOMUNALNYM

Gmina realizując swoje ustawowe zadania prowadzi gospodarkę obrotu mieniem stanowiącym jej własność oraz podejmuje działania zmierzające do pozyskania mienia służącego realizacji zadań samorządu lokalnego.

### 5.1. Sprzedaż nieruchomości

W okresie obejmującym raport za okres od 01.10.2010r. do 30.09.2014r. sprywatyzowano poprzez sprzedaż majątku stanowiącego gminny zasób niżej wymienione nieruchomości i uzyskano z tego tytułu wpływy do budżetu.

#### Rok 2010 (od 1.10)

Sprzedano:

- 3 – działki budowlane,
- 2 – prawa użytkowania wieczystego przekształcono w prawo własności,
- 2 – działki na poprawienie warunków zagospodarowania,

**Dochody: 175.544,00 zł**

#### Rok 2011

Sprzedano:

- 4 – działki budowlane,
- 4 – lokale mieszkalne,
- 7 – praw użytkowania wieczystego przekształcono w prawo własności,
- 3 – działki na poprawienie warunków zagospodarowania,
- 1 – działkę pod budowę stacji transformatorowej,
- 1 – działkę zabudowaną budynkiem gospodarczym zamieniono na grunt pod poszerzenie ul. Nadbrzeżnej,
- 17 – działek przekazano umową darowizny na rzecz Skarbu Państwa pod budowę wału przeciwpowodziowego,
- 2 – prawa użytkowania wieczystego sprzedano na własność,

**Dochody: 245.821,90 zł**

w tym rozłożono na raty: 32.781,50 zł

Przekazano w drodze darowizny na rzecz Skarbu Państwa nieruchomości pod budowę wału przeciwpowodziowego o wartości: 13.680,00 zł

#### Rok 2012

Sprzedano:

- 1 – działkę budowlaną,



- 7 – praw użytkowania wieczystego przekształcono w prawo własności,
- 1 – działkę zabudowaną stacją transformatorowa,
- 1 – działkę na poprawienie warunków zagospodarowania,
- 1 – działkę na cele rolno-ogrodnicze,

**Dochody: 187.495,00 zł**

w tym rozłożono na raty: 78.006,00 zł

### **Rok 2013**

Sprzedano:

- 2 – działki budowlane,
- 7 – lokali mieszkalnych,
- 4 – prawa użytkowania wieczystego przekształcono w prawo własności,
- 2 – działki na poprawienie warunków zagospodarowania,
- 1 – prawo użytkowania wieczystego sprzedano na własność w ramach zamiany nieruchomości,

**Dochody: 123.049,00 zł**

w tym rozłożono na raty: 68.248,00 zł

Przekazano w drodze darowizny na rzecz pogorzalców 1 działkę budowlaną o wartości: **48.760,00 zł**

Zaliczono na poczet zamiany nieruchomości: **25.160,00 zł**

### **Rok 2014 (do 30.09)**

Sprzedano:

- 1 – prawo użytkowania wieczystego przekształcono w prawo własności,
- 3 – działki na poprawienie warunków zagospodarowania,
- 1 – działka rolna,

**Dochody: 115.390,00 zł**

w tym rozłożono na raty: 43.624,00 zł

Razem w okresie objętym niniejszym raportem zbyto mienie komunalne na wartość: **934.899,90 zł** (Raport 2010: 1.679.772,33 zł), w tym: **222.659,50 zł**. (Raport 2010: 42.690,00 zł ) rozłożono na raty. Przekazano w drodze darowizny i zamiany nieruchomości majątek na kwotę: **87.600,00 zł**.

Na koniec kadencji w zasobach gminy pozostaje:

- 20 lokali mieszkalnych na terenie miasta Bytom Odrzański (Raport 2010: 30),
- 11 lokali mieszkalnych na terenie gminy Bytom Odrzański (Raport 2010: 12).
- 1.165 nieruchomości o łącznej powierzchni 269,6236 ha.

## 5.2. Nabywanie nieruchomości

Gmina przejęła na mienie komunalne od Skarbu Państwa nieruchomości gruntowe o łącznej powierzchni 0,4909 ha, na co składa się:

- 4 działki pod budowę drogi dojazdowej do cmentarza,
- 1 działkę – rów w Drogomile,
- 1 działkę - droga część ul. Głogowskiej,

Gmina nabyła nieruchomości od osób prawnych i fizycznych na realizację zadań własnych:

- 1 działkę - poszerzenie drogi - część ul. Nadbrzeżnej,
- 1 działkę - pod budowę bocznic kolejowej dla przyszłych inwestorów KSSSE S.A. w Kostrzynie nad Odrą,

Łączna wartość nabytego mienia wynosi: **54.460,00 zł** z czego Gmina wydatkowała gotówką: **14.400,00 zł** (rozliczenia w ramach zamian nieruchomości i wypłata odszkodowań przy drodze do cmentarza komunalnego), pozostałe mienie przejęto nieodpłatnie (Raport 2010: 1.368.170,00 zł z czego Gmina wydatkowała gotówką: 144.350,00 zł).

## 5.3. Dzierżawa i najem

W okresie obejmującym raport od 01.10.2010 r. do 30.09.2014 r. wynajmowano i wdzierżawiano nieruchomości wchodzące w skład majątku gminnego i uzyskano z tego tyt. następujące wpływy do budżetu:

### Rok 2010 (od 01.10)

- czynsz rolny	1.413,81 zł
- czynsz dzierżawny pod prowadzenie działalności gospodarczej	9.346,74 zł
- czynsz najmu za lokale będące w dyspozycji gminy	25.002,05 zł
- czynsz za grunty pod garażami	779,39 zł
	<b>OGÓŁEM: 36.541,99 zł</b>

### Rok 2011

- czynsz rolny	8.299,26 zł
- czynsz dzierżawny pod prowadzenie działalności gospodarczej	24.723,40 zł
- czynsz najmu za lokale będące w dyspozycji gminy	104.842,37 zł
- czynsz za grunty pod garażami	5.504,55 zł
	<b>OGÓŁEM: 143.369,58 zł</b>

### Rok 2012

- czynsz rolny	9.005,34 zł
- czynsz dzierżawny pod prowadzenie działalności gospodarczej	18.560,34 zł
- czynsz najmu za lokale będące w dyspozycji gminy	94.385,95 zł
- czynsz za grunty pod garażami	6.045,53 zł
- czynsz za zajęcie gruntu pod wykonanie inwestycji	1.577,20 zł
	<b>OGÓŁEM: 129.574,36 zł</b>

### **Rok 2013**

- czynsz rolny	11.504,22 zł
- czynsz dzierżawny pod prowadzenie działalności gospodarczej	27.983,37 zł
- czynsz najmu za lokale będące w dyspozycji gminy	90.581,78 zł
- czynsz za grunty pod garażami	6.611,83 zł
- czynsz za zajęcie gruntu pod wykonanie inwestycji	10.134,52 zł
<b>OGÓŁEM:</b>	<b>146.815,72 zł</b>

### **Rok 2014 (do 30.09)**

- czynsz rolny	6.616,66 zł
- czynsz dzierżawny pod prowadzenie działalności gospodarczej	18.118,18 zł
- czynsz najmu za lokale będące w dyspozycji gminy	58.588,33 zł
- czynsz za grunty pod garażami	5.697,88 zł
- czynsz za zajęcie gruntu pod wykonanie inwestycji	3.287,10 zł
<b>OGÓŁEM:</b>	<b>92.308,15 zł</b>

### **Dzierżawa gruntów**

W roku 2014 w dzierżawie pozostaje 22,3853 ha gruntów należących do Gminy Bytom Odrzański (Raport 2010: 38,1554 ha)

Pod względem przeznaczenia terenu, jego powierzchni i liczby dzierżawców:

- pod ogródki przydomowe i na cele rolne pow. 20,9989 ha / 121 dzierżawców, (Raport 2010: 36,7816 ha / 124 dzierżawców);
- pod garaże samochodowe teren o pow. 0,0495 ha / 27 dzierżawców, (bez zmian od Raportu 2010);
- pod prowadzenie działalności gospodarczej teren o pow. 1,3369 ha / 11 dzierżawców (Raport 2010: 1,3243 ha / 12 dzierżawców).

### **Najem lokali użytkowych**

Obecnie Gmina wynajmuje 8 lokali użytkowych o łącznej pow. 1.129,06 m<sup>2</sup>.

## **5.4. Pozostałe dochody gminy wynikające z obrotu nieruchomościami**

### **Rok 2010 (od 01.10)**

- opłata roczna wieczystego użytkowania	537,64 zł
- spłata rat hipotecznych	14.814,28 zł
<b>OGÓŁEM:</b>	<b>15.351,92 zł</b>

### **Rok 2011**

- opłata roczna wieczystego użytkowania	89.664,73 zł
- spłata rat hipotecznych	12.297,04 zł
- opłata planistyczna	18.340,00 zł
<b>OGÓŁEM:</b>	<b>120.301,77 zł</b>

**Rok 2012**

- opłata roczna wieczystego użytkowania	85.139,79 zł
- spłata rat hipotecznych	4.846,03 zł
- opłata planistyczna	6.700,00 zł
<b>OGÓŁEM:</b>	<b>96.685,82 zł</b>

**Rok 2013**

- opłata roczna wieczystego użytkowania	69.904,58 zł
- spłata rat hipotecznych	20.193,47 zł
<b>OGÓŁEM:</b>	<b>90.098,05 zł</b>

**Rok 2014 (do 30.09)**

- opłata roczna wieczystego użytkowania	66.570,36 zł
- spłata rat hipotecznych	28.278,41 zł
<b>OGÓŁEM:</b>	<b>94.848,77 zł</b>

## VI GOSPODARKA KOMUNALNA

### 6.1. Gospodarka wodna i kanalizacja

		<i>Raport 2010</i>
Ilość czynnych ujęć wody	3	2
Wydajność gminnego ujęcia wody	1.344 m <sup>3</sup> /d	1.344 m <sup>3</sup> /d
Długość sieci wodociągowej	50,4 km	48,7 km
Ilość studni publicznych	2 szt.	2 szt.
Ilość studni posesyjnych	156 szt.	159 szt.
Ilość przyłączy wodociągowych	989 szt.	898 szt.
Ilość budynków podłączonych do sieci wodociągowej	961 szt.	898 szt.
Liczba ludności miasta i gminy korzystająca z:		
- wodociągu	99%	98,4%

### 6.2. Inwestycje w sieć wodociągową i kanalizacyjną

#### Rok 2010

- budowa rurociągu tłoczego do nowej studni głębinowej w Wierzbnicy – **12.360,00 zł.**

#### Rok 2011

- sieć wodociągowa ul. Klonowa **9.876,60 zł.**
- sieć wodociągowo-kanalizacyjna ul. Fabryczna **8.416,20 zł.**

#### Rok 2012

- sieć wodociągowo-kanalizacyjna ul. Polna, Liliowa **15.083,43 zł.**
- sieć kanalizacyjna ul. Klonowa, Akacjowa **12.154,33 zł.**
- sieć kanalizacyjna ul. Robotnicza **7.136,61 zł.**
- budowa przyłącza wody do Kropiwnika **2.100,00 zł.**

#### Rok 2013

- budowa kanalizacji sanitarnej oraz sieci kanalizacji deszczowej wraz z wymianą sieci wodociągowej przy ul. Nowe Miasto i ul. Wodnej w Bytomiu Odrzańskim w ramach działaniach 321 Podstawowe usługi dla gospodarki ludności wiejskiej objętego PROW na lata 2007-2013. **Wartość zadania: 1.654.201,42 zł.** w tym środki pomocowe z UE – **932.033,61 zł.**, środki własne gminy **722.167,81.**
- remont studni głębinowej **13.900,00 zł.**
- modernizacja ujęcia wody **7.330,00 zł.**
- budowa kanalizacji deszczowej ul. Głogowska **2.702,00 zł.**

- budowa sieci wodociągowej ul. Piłsudskiego, Rataja **4.250,00 zł.**
- budowa kanalizacji deszczowej ul. Piłsudskiego **1.702,00 zł.**
- budowa kanalizacji deszczowej ul. Hallera **14.510,72 zł.**

### Rok 2014

- przebudowa sieci wodociągowej zasilającej Królikowice-Bycz- **2.204,00 zł.**
- budowa kanalizacji sanitarnej oraz przebudowa i budowa sieci wodociągowej w ulicy Głogowskiej w Bytomiu Odrzańskim w ramach działania 321 Podstawowe usługi dla gospodarki wiejskiej objętego PROW na lata 2007-2013. Wartość zadania: **1.200.100,00 zł.** w tym środki pomocowe z UE: **723.543,00 zł,** środki własne Gminy: **476.557,00 zł.**

**Wartość ogółem: 2.968.027,31 zł.**

### 6.3. Gospodarka odpadami płynnymi i stałymi

		Raport 2010
Oczyszczalnia ogólnomiejska	1 szt.	1 szt.
Przepustowość oczyszczalni	858 m3/d	858 m3/d
Śr. ilość ścieków odpr. do oczyszczalni	121.000 m3/rok	119.000 m3/rok
Pozwolenie prawne	660 m3/d	
Bezodpływowe zbiorniki ścieków	114 szt.	130 szt.
Długość sieci kanalizacyjnej	24,18 km	22,1 km
Długość kanalizacji tłocznej	4.650 mb	4.237 mb
Ilość budynków podłączonych do sieci kanalizacyjnej	863 szt.	487 szt.
Przepompownie ścieków	5 szt.	3 szt.
Przydomowe oczyszczalnie ścieków	141 szt.	0 szt.

### Zbieranie i segregowanie odpadów komunalnych

Na terenie miasta i gminy ustawiono do (30.06.2014 r.) pojemniki na plastik, szkło i makulaturę. Pojemniki te opróżniała firma TEW z Nowej Soli.

Ilość pojemników do selektywnej zbiórki odpadów (szkło, plastik, makulatura) na terenie miasta i gminy Bytom Odrzański stan na lata 2010-2013 (do 30.06.2013 r.):

Lp.	Miejsce	Rodzaje pojemników i ilość		
		szkło	plastik	makulatura
1.	Miasto	9	9	7
2.	Wsie	11	9	1
3.	Razem	20	18	8

Ogółem 46 pojemników do selektywnej zbiórki odpadów.

Ilość odpadów opakowaniowych zebranych w pojemnikach do selektywnej zbiórki na terenie miasta i gminy Bytom Odrzański w latach 2010-2013.

Lp.	Rodzaj odpadów	Kod odpadów	Ilość odpadów zebranych w pojemnikach do selektywnej zbiórki na terenie miasta i gminy Bytom Odrzański w latach 2010-2013[Mg] (do 30.06.2013r.)			
			2010 od 01.08.2010r. do 31.12.2010r.	2011	2012	2013 r do 30.06.2013r.
1	Opakowania z papieru i tektury	15 01 01	11,77	18,90	18,93	2,00
2	Opakowania z tworzyw sztucznych	15 01 02	4,05	15,48	14,05	2,29
3	Opakowania ze szkła	15 01 07	10,62	19,64	22,12	12,07

Ilość odpadów zebranych na terenie miasta i gminy Bytom Odrzański w kiosku do segregacji odpadów przy ul. B. Krzywoustego w latach 2010-2013.

Lp.	Rodzaj odpadów	Kod odpadów	Ilość odpadów zebranych w kiosku do segregacji odpadów w poszczególnych latach [Mg]				
			2010 od 1.09.2010 do 31.12.2010	2011	2012	2013 do 30.06.2013	2014
1	Opakowania z papieru i tektury	15 01 01	0,3	9,02	10,51	6,71	-
2	Opakowania z tworzyw sztucznych	15 01 02	0,49	3,86	4,5	2,88	-
3	Opakowania ze szkła	15 01 07	13,1	17,74	13,46	6,38	-
4	Puszki aluminiowe	15 01 04	0,04	0,01	0,02	-	-
5	Złom wsadowy	17 04 05	0,09	0,05	0,12	2,01	-
6	Złom newsadowy	17 04 05	0,05	0,11	0,81	0,28	-

Gmina utworzyła Uchwałę nr XXI/205/2013 Rady Miejskiej w Bytomiu Odrzańskim z dnia 21 czerwca 2013 roku Związek Międzygminny „Eko-Przyszłość”, który przygotował i wprowadził nowe obowiązujące od 01 lipca 2013 roku zasady gospodarowania odpadami komunalnymi zgodnie z ustawą o utrzymaniu czystości i porządku w gminach.

W wyniku przeprowadzonego przez Związek Międzygminny „Eko-Przyszłość” przetargu, wybrano konsorcjum firm: Tonsmeier Sp. z o.o. - jako lider Przedsiębiorstwo Usług Komunalnych „Uskom” w Kozuchowie i Spółka

komunalna Wschowa - jako członkowie konsorcjum. Na terenie gminy Bytom Odrzański firmą odpowiedzialną za wywóz odpadów komunalnych jest Przedsiębiorstwo Usług Komunalnych „Uskom” z Kozuchowa. W wyniku przetargu ustalono również następujące ceny za wywóz odpadów. Stawka na mieszkańca wynosi 8,80 zł. miesięcznie, w przypadku osób segregujących odpady i 15 zł. za odpady niesegregowane.

Oprócz wysokości opłaty dla mieszkańców uchwalono również stawki opłat dla tzw. nieruchomości niezamieszkałych czyli np. firm, sklepów, obiektów użyteczności publicznej, działek ogrodowych i letniskowych. Minimalna ilość wywozów i wielkość pojemników dla poszczególnych rodzajów nieruchomości niezamieszkałych została określona w regulaminie utrzymania czystości na terenie związku i wynika ze złożonych deklaracji.

W ramach nowych zasad gospodarowania odpadami w 2013 r. zrealizowano zadanie pn.: „**Budowa punktu selektywnej zbiórki odpadów komunalnych w Gminie Bytom Odrzański**” w ramach działania 321 „Podstawowe usługi dla gospodarki i ludności wiejskiej” objętego PROW na lata 2007 – 2013. Wartość projektu: **207.581,73 zł.**, w tym dotacja z UE: **127.186,00 zł.**

Po uzyskaniu pozwolenia na użytkowanie, na podstawie umowy użyczenia, z dnia 18 lutego 2014 r. Gmina oddała Związkowi Międzygminnemu „Eko-Przyszłość” w bezpłatne używanie nieruchomości, który zobowiązał się do władania nieruchomością zgodnie z jej przeznaczeniem, a także wymaganiami prawidłowej gospodarki.

#### **6.4. Cmentarz komunalny**

##### **Nowobudowany cmentarz komunalny przy ul. Polnej.**

W ramach budowy nowego cmentarza komunalnego w latach 2011-2014 wykonano:

- oświetlenie drogi dojazdowej (ul. Polna),
- zasilanie kaplicy cmentarnej,
- instalację kablową pod oświetlenie parkingów,
- prace polegające na usunięciu kolizji energetycznej i telekomunikacyjnej,
- rozbiórkę budynku mieszkalnego znajdującego się w ciągu nowoprojektowanej drogi,
- przyłącze gazowe do kaplicy,
- część sieci wodociągowo – kanalizacyjnej,
- wykup i podziały działek.

**Całkowita wartość prac wyniosła: 256.992,90 zł**



## 6.5. Cmentarz komunalny przy ul. Cmentarnej.

W ramach remontu cmentarza w 2014 r. wykonano:

- remont nawierzchni chodników (ułożono kostkę brukową oraz nawierzchnię typu Terra Way),
- oświetlenie terenu cmentarza.

**Całkowita wartość prac wyniosła: 278.830,52 zł**

## 6.6. Targowisko miejskie

### Rok 2013

Wykonano przebudowę Targowiska obejmującą montaż stołów wraz z zadaszeniami, utwardzenie terenu kostką betonową i jego oświetlenie, montaż toalety publicznej, wykonanie: źródła ulicznego, przyłącza wodno-kanalizacyjnego. Projekt otrzymał dofinansowanie z PROW w ramach działania 321 „Podstawowe usługi dla gospodarki i ludności wiejskiej”. Wartość przedsięwzięcia: **321.205,15 zł**, w tym dotacja z UE: **196.505,00 zł**.

## 6.7. Inne

	<i>Raport 2010</i>	
Cmentarz komunalny	1	1
Targowisko	1	1
Przystanki PKS	13	13
Wysypisko śmieci	0	0

### Rok 2011

Wykonano Gminną ewidencję zabytków dla gminy Bytom Odrzański dla zbioru obiektów zabytkowych położonych na obszarze miasta i gminy Bytom Odrzański w tym wpisanych do Rejestru Zabytków w ilości 156 szt. kart adresowych za kwotę: **3.900,00 zł**.

## VII ZABEZPIECZENIE PRZED POWODZIĄ

W okresie od 17.05.2010 r. do 03.10.2011 r. wybudowano wał przeciwpowodziowy na odcinku od ul. Łąkowej do oczyszczalni ścieków. Przedmiotem inwestycji było zabezpieczenie miasta Bytom Odrzański – etap II, obejmujące budowę lewostronnego wału przeciwpowodziowego o długości 2,04 km. Inwestorem był Lubuski Zarząd Melioracji i Urządzeń Wodnych w Zielonej Górze.

**Wartość całkowita przedsięwzięcia: 7.700.000 zł., w tym:**

- Lubuski Regionalny Program Operacyjny na lata 2007–2013: **6.173.000 zł.**
- Budżet Państwa: **1.527.000 zł., w tym:**
  - Program dla Odry 2006 - **1.023.000 zł.**
  - Wojewódzki Fundusz Ochrony Środowiska i Gospodarki Wodnej w Zielonej Górze - **493.000 zł.**
  - Urząd Marszałkowski Województwa Lubuskiego - **11.000 zł.**

## **VIII USUWANIE AZBESTU**

Gmina realizowała w latach 2011–2014 program „Gospodarowanie odpadami innymi niż komunalne, Część III – Usuwanie wyrobów zawierających azbest” realizowany przez Narodowy Fundusz Ochrony Środowiska i Gospodarki Wodnej oraz Wojewódzkie Fundusze Ochrony Środowiska i Gospodarki Wodnej. Po przeprowadzeniu inwentaryzacji wyrobów zawierających azbest przyjęto uchwałą Nr V/32/2011 Rady Miejskiej z dnia 25.03.2011 r. „Program usuwania azbestu i wyrobów zawierających azbest z terenu gminy bytom odrzański na lata 2011–2032”. Dofinansowanie przeznaczone jest na usuwanie wyrobów zawierających azbest znajdujących się na terenie gminy, a kosztami kwalifikowanymi są koszty demontażu, zbierania, transportu i unieszkodliwienia odpadów zawierających azbest na uprawnionym składowisku odpadów niebezpiecznych.

### **Rok 2011**

#### **„Usuwanie azbestu z obszaru gminy Bytom Odrzański – etap I”**

Wzięło w nim udział 6 właścicieli nieruchomości. Usunięto: 1.425 m<sup>2</sup> (15,81 Mg\*) płyt eternitowych falistych z 4 budynków mieszkalnych i 3 gospodarczych. Koszt przedsięwzięcia: **13.495,36 zł**, z tego: 85%: **11.471,05 zł** – 50% NFOŚiGW i 35% WFOŚiGW; 15%: **2.024,31 zł** – właściciele nieruchomości.

### **Rok 2012**

#### **„Usuwanie azbestu z obszaru gminy Bytom Odrzański – etap II”**

Wzięło w nim udział 6 właścicieli nieruchomości (w tym Zakład Gospodarki Komunalnej). Usunięto 2.962 m<sup>2</sup> (39,98 Mg) płyt eternitowych falistych z 3 budynków mieszkalnych i 3 gospodarczych oraz zgromadzonych i przechowywanych na nieruchomościach. Koszt przedsięwzięcia: **28.413,85 zł**, z tego: 50 % NFOŚiGW : **14.206,92 zł**, 50 % WFOŚiGW: **14.206,92 zł**.

---

\* Mg – tona

## **Rok 2013**

### **„Usuwanie azbestu z obszaru gminy Bytom Odrzański – etap III”**

Wzięło w nim udział 6 właścicieli nieruchomości. Usunięto 1.546,10 m<sup>2</sup> (17,78 Mg) płyt eternitowych falistych z 3 budynków mieszkalnych i 3 gospodarczych. Koszt przedsięwzięcia: **11.987,52 zł**, z tego: 50% NFOŚiGW: **5.993,76 zł**, 50 % WFOŚiGW: **5.993,76 zł**.

## **Rok 2014**

### **„Usuwanie azbestu z obszaru gminy Bytom Odrzański – etap IV”**

Wzięło w nim udział 6 właścicieli nieruchomości. Usunięto 1.240 m<sup>2</sup> (12,61 Mg) płyt eternitowych falistych z 1 budynku mieszkalnego i 5 gospodarczych. Koszt przedsięwzięcia: **10.080,68 zł**, z tego: 50 % NFOŚiGW: **5.040,34 zł**, 50 % WFOŚiGW: **5.040,34 zł**.

## **IX KŁĘSKI ŻYWIOŁOWE**

### **9.1. Susza kwiecień – czerwiec 2011 r.**

Poszkodowanych:	16 rolników
Powierzchnia upraw dotkniętych klęską:	196,49 ha
Szacowane straty w uprawach:	154.075,00 zł.

### **9.2. Ujemne skutki przezimowania w okresie zimowym 2011/2012 r.**

Poszkodowanych:	15 rolników.
Powierzchnia upraw dotkniętych klęską:	490,23 ha.
Szacowane straty w uprawach:	478.940,00 zł.

## **X REMONTY BUDYNKÓW I OBIEKTÓW KOMUNALNYCH**

Rada Miejska powołała uchwałą nr III/26/03 z dnia 28 lutego 2003 r. Fundację „Moje Miasto”, której celem jest wspieranie wszelkich przedsięwzięć i inicjatyw w zakresie:

- poprawy stanu technicznego zasobów mieszkaniowych miasta i gminy,
- odnowy zabytków i utrzymania walorów architektoniczno-urbanistycznych,
- termomodernizacji zasobów mieszkaniowych,
- utrzymania terenów zielonych.

### **Rok 2010 (od 01.10.2010 r.)**

Wykonano:

- remont pokrycia dachowego bud. mieszkalnego ul. B. Krzywoustego 7,
- remont pokrycia dachowego bud. mieszkalnego ul. B. Krzywoustego 2,
- remont pokrycia dachowego bud. mieszkalnego ul. Dworcowa 10,
- remont pokrycia dachowego bud. mieszkalnego ul. Kościelna 2,
- remont pokrycia dachowego bud. mieszkalnego ul. Krzywoustego 25,
- remont pokrycia dachowego bud. mieszkalnego ul. Nadbrzeźna 1,
- remont pokrycia dach. bud. mieszkalnego ul. Polna 1.

**udział gminy: 173.335,50 zł.**

**udział wspólnot: 153.248,50 zł.**

### **Rok 2011**

Wykonano:

- remont elewacji budynku mieszkalnego ul. Dworcowa 9,
- remont pokrycia dachowego bud. mieszkalnego ul. Rynek 20,
- remont pokrycia dachowego bud. mieszkalnego ul. Rynek 27
- remont pokrycia dachowego bud. mieszkalnego ul. Konopnickiej 3.

**udział gminy: 210.848,06 zł.**

**udział wspólnot: 192.910,06 zł.**

### **Rok 2012**

Wykonano:

- remont pokrycia dachowego bud. mieszkalnego ul. Wąska 1,
- remont pokrycia dachowego bud. mieszkalnego ul. Wąska 3,
- remont pokrycia dachowego bud. mieszkalnego ul. Kozuchowska 7,
- remont pokrycia dachowego bud. mieszkalnego, ul. Rynek 6.

**udział gminy: 139.123,04 zł.**

**udział wspólnot: 122.902,04 zł.**

### **Rok 2013**

Wykonano:

- remont pokrycia dachowego bud. mieszkalnego ul. Dworcowa 15,
- remont pokrycia dachowego bud. mieszkalnego ul. .Rynek 3/4,

- remont pokrycia dachowego bud. mieszkalnego ul. Kolbego 5,
  - remont pokrycia dachowego bud. mieszkalnego ul. Kozuchowska 13,
  - remont pokrycia dachowego budynku przy ul. Głogowskiej 27.
- udział gminy: 203.107,62 zł.    udział wspólnot: 191.781,62 zł.**

#### **Rok 2014**

Wykonano:

- remont ściany zewnętrznej budynku przy ul. Bolesława Krzywoustego nr 2
- udział gminy: 11.416,60 zł.    udział wspólnoty: 11.416,61 zł.**

w trakcie realizacji:

- remont pokrycia dachowego budynku przy Rynek 18/19,

*Raport 2010  
/12 bud./*

Udział gminy w remoncie 21 bud. mieszkalnych:	<b>737.830,82 zł.</b>	<b>524.176,91 zł.</b>
Udział wspólnot mieszkaniowych:	<b>672.258,83 zł.</b>	<b>418.894,75 zł.</b>

#### **Rok 2014**

W 2010 roku rozpoczęto prace polegające na wykonaniu elewacji Ratusza od strony południowej. Po zrealizowaniu części robót, Lubuski Wojewódzki Konserwator Zabytków przerwał prace budowlane, w celu wykonania ekspertyzy. Po jej opracowaniu przez Wojewódzkiego Konserwatora Zabytków przystąpiono do realizacji prac, które zakończono 30.08.2014 r. Wartość robót wyniosła: **39.807,57 zł.** i została sfinansowana z budżetu Gminy.

## **XI OBIEKTY SAKRALNE**

### **Rok 2012**

Remont elewacji i dachów kościoła pw. Św. Hieronima w Bytomiu Odrzańskim w ramach działania 313, 322, 323 „Odnowa i rozwój wsi” objętego PROW w latach 2007 -2013. Wartość zadania: **348.016,79 zł**, w tym dotacja Gminy: **174.070,86 zł.**, środki pomocowe z UE – PROW: **132.559,00 zł.**

### **Rok 2014**

Zabezpieczenie i wzmocnienie więźby dachowej oraz murów wieży Kościoła pw. Św. Hieronima w Bytomiu Odrzańskim. Wartość zadania: **86.051,86 zł** w tym dotacja Gminy: **50.000 zł.**

## **XII OŚWIETLENIE**

W zakresie prac inwestycyjnych wykonano:

### **Rok 2010**

Montaż szafy sterowania oświetleniem przy ul. Kolbego w celu obniżenia zużycia energii elektrycznej. Wartość zadania: **31.720,00 zł.**

### **Rok 2011**

Budowa oświetlenia drogowego przy Alei 900-lecia. Wartość zadania: **27.056,67 zł.**

### **Rok 2014**

Remont oświetlenia ulicznego przy ul. Łąkowej. Wartość zadania: **39.507,21 zł.**

**Razem wydatkowano: 98.283,88 zł.**

**Zakup energii elektrycznej.**

### **Rok 2012**

Została utworzona przez Gminę Bytom Odrzański grupa zakupowa, w skład której weszło 28 Gmin Województwa Lubuskiego.

Przetarg na dostawę energii dla grupy zakupowej na okres od maja do grudnia 2012 r. wygrała firma Energa. Cena 1kWh dostarczanej energii wyniosła 0,318 zł brutto. Cena energii przed przetargiem wynosiła 0,449 zł brutto.

W marcu 2012 r. Gmina Bytom Odrzański przystąpiła do grupy zakupowej zorganizowanej przez Gminę Lubin. W nowoutworzonej grupie znajdowało się 111 podmiotów posiadających osobowość prawną.

Przetarg na dostawę energii w 2013 r. wygrała firma PGE.

Cena 1kWh dostarczanej energii wyniosła 0,3029 zł brutto.

### **Rok 2013**

Gmina Bytom Odrzański pozostaje w grupie zakupowej „Gminy Lubin”. Grupa zakupowa skupia wokół siebie 167 podmiotów posiadających osobowość prawną. Przetarg na dostawę energii w 2014 r. wygrała firma Tauron.

Cena 1kWh dostarczanej energii wyniosła 0,2456 zł brutto.

### **Rok 2014**

Gmina Bytom Odrzański pozostaje w grupie zakupowej „Gminy Lubin”. Grupa zakupowa liczy 188 podmiotów posiadających osobowość prawną.

Przetarg na dostawę energii w 2015 r. wygrała firma Tauron.

Cena 1kWh dostarczanej energii będzie wynosiła 0,2795 zł brutto.

## **XIII UTRZYMANIE TERENÓW ZIELENI MIEJSKIEJ**

W ramach prac związanych z utrzymaniem terenów zielonych wykonano m. in.:

### **Rok 2010 (od. 01.10)**

- zakup oświetlenia LED,
- nasadzenia krzewów - ul. Kozuchowska (garaże),
- zakup kosiarki samojezdnej,
- mocowanie kamieni Aleja 900-lecia.

**Wartość zadań: 66.549,79 zł.**

### **Rok 2011**

- położenie trawnika - Aleja 900-lecia,
- projekt zagospodarowania terenów przy cmentarzu,
- nasadzenie krzewów - ul. Kozuchowska, Garażowa, Polna, Mostowa, Konopnickiej,
- nasadzenia drzew - ul. Kozuchowska.

**Wartość zadań: 127.518,72 zł.**

### **Rok 2012**

- wykonanie mikoryzacji krzewów i drzew,
- zakup kosiarki, kosi i opryskiwacza,
- nasadzenie krzewów i konwalii – skarpa nadodrzańska, Aleja 900-lecia,
- nasadzenie zestawów kwiatowych,
- wykonanie i montaż ekranów na promenadzie - ul. Mostowa,
- nasadzenie krzewów - ul. Kozuchowska (garaże),
- montaż kul,
- nasadzenie krzewów w miejscowościach: Tarnów Bycki, Bycz, Bodzów,
- wykonanie palisady na skarpie nadodrzańskiej,
- Park różany ul. Konopnickiej.

**Wartość zadań: 95.006,65 zł.**

### **Rok 2013**

- nasadzenia zestawów kwiatowych,
- zagospodarowanie terenów zieleni - ul. Nowe Miasto,
- nasadzenia krzewów w Bodzowie oraz drzew w Bytomiu Odrzańskim,
- zagospodarowanie terenów zielonych - Aleja 900-lecia.

**Wartość zadań: 98.368,53 zł**



### **Rok 2014 ( do 30.09 ).**

- zagospodarowanie terenu przy OSP
- zakup pelargonii - Rynek i kwiatów jednorocznych
- zakup oświetlenia LED
- urządzenie terenów przy basenie oraz na cmentarzu

**Wartość zadań: 58.785 zł**

**Wartość zadań ogółem:**

**446.228,00 zł**

Raport 2010 r.

568.715,23 zł

## **XIV DROGI**

Na terenie miasta i gminy występują trzy rodzaje dróg (o łącznej długości: 148,498 km):

- drogi wojewódzkie (zarządzane przez Zarząd Dróg Wojewódzkich w Zielonej Górze) - 15,128 km,
- drogi powiatowe (zarządzane przez Powiatowy Zarząd Dróg w Nowej Soli) - 26,6 km,
- drogi gminne (zarządzane przez Burmistrza Bytomia Odrzańskiego) - 110,77 km.

Realizując obowiązki Gminy związane z właściwym utrzymaniem stanu dróg ich modernizacją i remontami wykonano w latach 2010 – 2014 następujące zadania:

### **Rok 2010**

**„Remont drogi gminnej nr 100206F - ul. Mała oraz drogi gminnej Nr 100212F – ul. Sportowa.”** Wartość zadania: **547.900,10 zł.**, w tym: **541.245,44 zł.** środki z rezerwy celowej z Budżetu Państwa na usuwanie skutków klęsk żywiołowych w 2010 r.: **6.654,66 zł** - środki własne Gminy.

**„Remont drogi gminnej nr 000911F - na odcinku Drogomil - Bodzów”** Wartość zadania: **471.612,50 zł.**, w tym: **465.884,41 zł.** środki z rezerwy celowej z Budżetu Państwa na usuwanie skutków klęsk żywiołowych w 2010 r.: **5.728,09 zł.** – środki własne Gminy.

**„Remont przepustu w ciągu drogi gminnej nr 100211F-ul. Spacerowa w Bytomiu Odrzańskim”.** Wartość zadania: **65.769,80 zł.**, w tym: **64.970,98 zł.** środki z rezerwy celowej z Budżetu Państwa na usuwanie skutków klęsk żywiołowych w 2010 r.: **798,82 zł.** – środki własne Gminy.

**„Bytom Odrzański Miastem Równych Szans – Rewitalizacja Dzielnicy Miejskiej Osiedla 11 Listopada Oś. Piastowskie”.** Wartość zadania: **2.981.435,29 zł.** – środki własne Gminy.

Dokonano naprawy chodników (park przy ul. Konopnickiej, dojazd dla osoby niepełnosprawnej przy ul. Wąskiej, skarpa przy ul. Spacerowej) w Bytomiu Odrzańskim: **28.873,81 zł.** – środki własne Gminy.

Zakupiono przystanek autobusowy - Bytom Odrzański - ul. Kozuchowska (w kierunku na Głogów): **3.550 zł.**- środki własne Gminy.

#### **Rok 2011**

**„Remont drogi gminnej przy ul. Łąkowej w Bytomiu Odrzańskim”:** **35.217,40 zł.** – środki własne Gminy.

**„Remont drogi gminnej przy ul. Topolowej w Bytomiu Odrzańskim wraz z robotami dodatkowymi”:** **97.127,16 zł.** – środki własne Gminy.

**„Remont ciągu pieszego wokół dworca PKP w Bytomiu Odrzańskim”:** **65.192,08 zł.** – środki własne Gminy.

#### **Rok 2012**

Zmodernizowano drogę dojazdową do gruntów rolnych w miejscowości Bodzów Gmina Bytom Odrzański. Wartość zadania: **36.050,69 zł.**, w tym dotacja Województwa Lubuskiego: **16.100,00 zł.**

**„Remont ciągu pieszego pomiędzy ul. Bolesława Krzywoustego, a ul. Nadbrzeżną w Bytomiu Odrzańskim”:** **26.291,48 zł.** – środki własne Gminy.

#### **Rok 2013**

**„Unowocześnienie systemu komunikacji drogowej Gminy Bytom Odrzański – przebudowa drogi gminnej w Bodzowie gmina Bytom Odrzański”** w ramach Programu Wieloletniego pod nazwą Narodowy Program Przebudowy Dróg Lokalnych – etap II Bezpieczeństwo-Dostępność-Rozwój. Wartość robót: **586.016,97 zł.**, w tym dotacja z Lubuskiego Urzędu Wojewódzkiego: **270.878,62 zł.**

**„Remont drogi przy ul. Klonowej w Bytomiu Odrzańskim”:** **129.710,72 zł.** – środki własne Gminy.

**„Budowa drogi przy ul. Majora Sucharskiego w Bytomiu Odrzańskim – etap I”:** **48.732,54 zł.** – środki własne Gminy

#### **Rok 2014**

**„Unowocześnienie systemu komunikacji drogowej Gminy Bytom Odrzański – remont drogi Królikowice-Małaszowice-Popowo”** w ramach Programu Wieloletniego pod nazwą Narodowy Program Przebudowy Dróg Lokalnych – etap II Bezpieczeństwo-Dostępność-Rozwój, wartość: **1.453.708,33 zł.**, w tym dotacja z Lubuskiego Urzędu Wojewódzkiego: **726.854 zł.**, dotacja ze Starostwa Powiatowego w Nowej Soli: **50.000 zł.**

Na podstawie zawartej umowy, pomiędzy Gminą Bytom Odrzański, a Województwem Lubuskim przystąpiono do opracowania projektu technicznego, obejmującego przebudowę drogi wojewódzkiej nr 293 (ul. Ogrodowa) w Bytomiu Odrzańskim. Zakończenie prac projektowych przewidziano do końca lipca 2015 r. Gmina zobowiązała się do pokrycia kosztów wykonania dokumentacji technicznej (100.000 zł.) oraz wykupu nieruchomości niezbędnych do wykonania inwestycji.

**„Budowa drogi przy ul. Majora Sucharskiego w Bytomiu Odrzańskim – etap II”.** Wartość prac: **68.337,66 zł.**

**Ogółem na drogi gminne wydano: 6.645.526,53 zł.**

W zakresie odśnieżania, zwalczania gołoledzi – „Akcja zima” poniesiono następujące wydatki:

- sezon 2010/2011            10.680,87 zł.
- sezon 2012/2013            7.760,69 zł.
- sezon 2013/2014            3.370,04 zł.

**Ogółem wydano: 21.811,60 zł.**

## **DROGI WOJEWÓDZKIE**

W zakresie prac drogowych, dotyczących dróg wojewódzkich, których inwestorem był Zarząd Dróg Wojewódzkich w Zielonej Górze, wykonano:

### **Rok 2010**

Remont drogi wojewódzkiej nr 292 na odcinku Bytom Odrzański – Drogomil. Wartość zadania: **400.000 zł.** Zadanie zrealizowane ze środków Budżetu Państwa na usuwanie skutków klęsk żywiołowych w 2010 r.

**Ogółem na drogi wojewódzkie wydano: 400.000 zł.**

## DROGI POWIATOWE

W zakresie prac drogowych, dotyczących dróg powiatowych, których inwestorem był Powiatowy Zarząd Dróg w Nowej Soli, wykonano:

### Rok 2010

Modernizację – przebudowę drogi powiatowej Nr 2206F – ul. Kożuchowskiej od ul. Kopernika do ul. Łąkowej w Bytomiu Odrzańskim wraz z remontem kanalizacji deszczowej. Wartość zadania: **88.472,18 zł.**

Remont drogi powiatowej Nr 1031F Bytom Odrzański – Bodzów (granica województwa lubuskiego). Wartość zadania: **1.983.424,99 zł.** Zadanie zrealizowane ze środków Budżetu Państwa na usuwanie skutków klęsk żywiołowych w 2010 r.

**Ogółem na drogi powiatowe wydano: 2.071.897,17 zł.**

## XV BUDOWNICTWO

Wydawanie pozwoleń na budowę i nadzór urbanistyczno-architektoniczny jest zadaniem realizowanym przez Starostwo Powiatowe w Nowej Soli.

Odzwierciedleniem indywidualnego ruchu budowlanego są wydane pozwolenia na budowę.

Wydane pozwolenia na budowę:

Rok 2010 (od 01.10.)	72 (11)
Rok 2011	70
Rok 2012	54
Rok 2013	74
Rok 2014 (do 30.09.)	49
<b>Razem :</b>	<b>258</b>

Raport 2010 – 367 pozwoleń.

## XVI PLANOWANIE PRZESTRZENNE

W okresie kadencji 2010-2014 nie opracowano nowych miejscowych planów zagospodarowania przestrzennego miasta i gminy Bytom Odrzański.

Na nieruchomościach, gdzie nie ma obowiązującego miejscowego planu zagospodarowania przestrzennego, możliwość zabudowy następuje w wyniku wydania decyzji o warunkach zabudowy. W okresie 4 letniej kadencji wydano:

	Decyzje o warunkach zabudowy	Decyzje o lokalizacji inwestycji celu publicznego
Rok 2010 (od 1.10.2010)	32 (15)	13 (3)
Rok 2011	21	11
Rok 2012	24	5
Rok 2013	20	15
Rok 2014 (do 30.09.)	34	11

W dniu 19 lutego 2014 roku Wojewoda Lubuski wydał zarządzenie zastępcze w sprawie przystąpienia do zmiany studium uwarunkowań i kierunków zagospodarowania przestrzennego miasta i gminy Bytom Odrzański w zakresie wprowadzenia udokumentowanych złóż kopalin (złoże miedzi).

## XVII ROLNICTWO

Powierzchnia ogólna Gminy i Miasta Bytom Odrzański wynosi 5.238 ha. W skład ogólnej powierzchni wchodzi:

		<i>Raport 2010</i>
- użytki rolne	2.972 ha - 57 %	2.988 ha - 57 %
- lasy	1.769 ha - 34 %	1.755 ha - 34 %
- pozostałe grunty	497 ha - 9 %	495 ha - 9 %

**Struktura własnościowa gruntów przedstawia się następująco:**

		<i>Raport 2010</i>
- gospodarstwa indywidualne	2.346 ha	2.042 ha
- AWRSP	429 ha	724 ha
- RSP	39 ha	35 ha
- lasy państwowe	1.731 ha	1.728 ha
- inne	693 ha	709 ha

**Struktura wiekowa użytkowników indywidualnych gospodarstw rolnych:**

		<i>Raport 2010</i>
- do 30 lat	8 osób gospodarujących na 145 ha	15/188
- od 31 do 50 lat	113 osób gospodarujących na 1.238 ha	118/1.209
- od 51 do 60 lat	84 osoby gospodarujące na 612 ha	92/782
- od 61 do 65 lat	24 osoby gospodarujące na 72 ha	23/107
- powyżej 65 lat	27 osób gospodarujących na 115 ha	26/129

**Struktura powierzchniowa indywidualnych gospodarstw rolnych:**

		<i>Raport 2010</i>
- 1 - 5 ha	155 gospodarstw o powierzchni 330 ha	171/363
- 5 - 10 ha	51 gospodarstw o powierzchni 361 ha	51/341
- 10 - 20 ha	26 gospodarstw o powierzchni 342 ha	29/366
- powyżej 20 ha	24 gospodarstwa o powierzchni 1.149 ha	23/1.345

**Struktura zasiewów rolnych:**

		<i>Raport 2010</i>
- zboża	1.318 ha	1.215 ha
- ziemniaki	285 ha	285 ha
- buraki cukrowe	0 ha	0 ha
- rzepak	165 ha	165 ha
- inne uprawy	44 ha	132 ha

## 17.1. SCALANIE GRUNTÓW W TARNOWIE BYCKIM

W związku z wnioskami 27 właścicieli gospodarstw rolnych, położonych w obrębie Tarnowa Byckiego, Starosta Nowosolski w maju 2013 r. rozpoczął realizację projektu scaleniowego, w ramach Programu Rozwoju Obszarów Wiejskich na lata 2007-2013, Działanie 125 „Poprawianie i rozwijanie infrastruktury związanej z rozwojem i dostosowywaniem rolnictwa i leśnictwa” Schemat I „Scalanie gruntów”. Obecnie w Tarnowie Byckim średnia liczba działek w gospodarstwie rolnym wynosi 4,7 działki, przy średniej powierzchni działki w gospodarstwie 1,99 ha. Scaleniem objęto 35 gospodarstw rolnych posiadających 502 działki o łącznej powierzchni 644,6786 ha. Realizacja tego przedsięwzięcia pozwoli na utworzenie zwartych kompleksów gruntów z przeznaczeniem na projektowane powiększenie gospodarstw rolnych, poprawę przestrzennego rozmieszczenia pozostałych gruntów oraz poprawę sieci dróg transportu rolnego. Wartość całkowita projektu: **3.360.680 zł.**, w tym: **896.000 zł.** – prace wykonane przez Wojewódzkie Biuro Geodezji i Terenów Rolnych w Zielonej Górze; **2.452.424 zł** – zagospodarowanie poscaleniowe terenów; **12.256 zł** – nadzór inwestorski.

Po zakończonym procesie scaleniowym liczba działek zmniejszy się do 249, a mieszkańcy Tarnowa Byckiego zyskają blisko 4,5 km dróg dojazdowych o nawierzchni bitumicznej do swoich pól.

## XVIII OŚWIATA i WYCHOWANIE

Zadania w tej sferze działalności Gminy są realizowane przez:

- Zespół Szkół w Bytomiu Odrzańskim,
- Przedszkole Publiczne w Bytomiu Odrzańskim.

### 18.1. Zespół Szkół

Zespół Szkół w Bytomiu Odrzańskim funkcjonuje w dwóch obiektach: przy ul. Kozuchowskiej i ul. Kościelnej.

Liczba uczniów:

	2010/2011	2011/2012	2012/2013	2013/2014
<b>Razem</b>	525	572	571	575
<b>Grupa „0”</b>	-	17	24	34
<b>Szkoła Podstawowa</b>	330	355	363	365
<b>Gimnazjum</b>	195	200	184	176

Zatrudnienie:

	2010/2011	2011/2012	2012/2013	2013/2014
<b>Dyplomowani</b>	27	31	31	35
<b>Mianowani</b>	17	12	11	11
<b>Kontraktowi</b>	3	5	6	4
<b>Stażyści</b>	1	2	2	0
<b>Bez stopnia</b>	0	0	0	1
<b>Administracja i obsługa</b>	22	16	16	18
<b>Ogółem</b>	70	66	66	69

Na mocy uchwał Rady Miejskiej w Bytomiu Odrzańskim z dnia 22 lutego 2013 roku nr: XIX/183/2013 i XIX/184/2013 z dniem 31 sierpnia 2013 roku zlikwidowano Liceum Ogólnokształcące oraz Liceum Ogólnokształcące dla Dorosłych w Bytomiu Odrzańskim.

Działania władz samorządowych zgodnie z przepisami prawa skoncentrowane były na rozwoju i modernizacji bazy oświatowej. W tym zakresie wykonano:

#### Rok 2011

- remont instalacji oświetleniowej i elektrycznej, remont korytarzy i pomieszczeń sanitarnych, malowanie sal lekcyjnych, przygotowanie sali kl. „O” (budynek przy ul. Kozuchowskiej) **133.312,17 zł.**
- zakup szafek uczniowskich (budynek przy ul. Kościelnej) **16.838,70 zł.**



- zakup mebli, wykładzin, sprzętu **41.647,64 zł.**
- zakup pomocy naukowych **12.818,00 zł.**

### **Rok 2012**

- remont korytarzy i klatek schodowych: wymiana drzwi, grzejników, posadzek-parter (budynek przy ul. Kościelnej) **201.408,95 zł.**
- zakup szafek uczniowskich (budynek przy ul. Kościelnej) **15.990,00 zł.**
- zakup mebli **16.919,45 zł.**

### **Rok 2013**

- remont pomieszczeń socjalnych i montaż klimatyzacji w sali informatycznej **31.648,00 zł.**
- zakup komputerów i laptopów **29.655,00 zł.**
- zakup pomocy naukowych **5.670,00 zł.**

### **Rok 2014**

- remont klas (parter) i pokoju nauczycielskiego (budynek przy ul. Kościelnej) **111.837,00 zł.**
- zakup wyposażenia: rolety, e-dziennik, ławki, szafy **20.176,00 zł.**
- regulacja centralnego ogrzewania **32.000,00 zł.**

**Razem wydatkowano: 672.908,91 zł.**

## **18.2. Przedszkole Publiczne**

Do przedszkola uczęszczało:

<b>Lata</b>	<b>2010/2011</b>	<b>2011/2012</b>	<b>2012/2013</b>	<b>2013/2014</b>
<b>Liczba dzieci</b>	143	128	150	152

Zatrudnienie z uwzględnieniem stopnia awansu zawodowego:

<b>Lata</b>	<b>2010/2011</b>	<b>2011/2012</b>	<b>2012/2013</b>	<b>2013/2014</b>
<b>Nauczyciele</b>	10	11	10	11
<b>w tym:</b>				
- dyplomowani	2	2	2	2
- mianowani	6	6	7	7
- kontraktowi	2	2	1	1
- stażyści	0	1	0	0
- bez stopnia	0	0	0	1
<b>Administracja i obsługa</b>	9	9	9	9
<b>Razem</b>	19	20	19	20

Inwestycje, remonty i modernizacje:

### **Rok 2010**

- wymiana zniszczonych drewnianych elementów ślizgawki, ławek i stołów, remont dwóch sal zajęć **13.107,49 zł.**
- zakup szafek **13.034,48 zł.**
- zakup pomocy naukowych, dydaktycznych i książek **10.224,19 zł.**

### **Rok 2011**

- wymiana stolarki okiennej w „starej” części Przedszkola **40.959,00 zł.**
- roboty malarsko-tynkarskie **18.917,49 zł.**
- roboty dekarские **2.316,82 zł.**
- zakup mebli **8.101,57 zł.**
- zakup pomocy naukowych, dydaktycznych i książek **3.932,38 zł.**

### **Rok 2012**

- remont dachu i komina „starej” części Przedszkola **73.325,72 zł.**
- roboty malarsko-tynkarskie **18.917,49 zł.**
- zakup pomocy naukowych, dydaktycznych i książek **7.616,88 zł.**

### **Rok 2013**

- remont kuchni i zaplecza kuchennego **5.375,00 zł.**
- zakup pomocy naukowych, dydaktycznych i książek **2.823,52 zł.**

### **Rok 201:**

- remont kompleksowy sali zajęć nr 6 **17.374,98 zł.**

**Razem wydatkowano: 236.027,01 zł.**

## **XIX TERENY WIEJSKIE**

### **Rok 2010**

**„Remont drogi gminnej nr 000911F - na odcinku Drogomil - Bodzów”.** Wartość zadania: **471.612,50 zł.**, w tym: **465.884,41 zł.** środki z rezerwy celowej z Budżetu Państwa na usuwanie skutków klęsk żywiołowych w 2010 r.: **5.728,09 zł.** – środki własne Gminy.

### **Rok 2011**

Budowa 120 szt. naturalno-roślinno-stawowych przydomowych oczyszczalni ścieków (23 szt. w Drogomilu, 15 szt. w Małaszowicach, 20 szt. w Bodzowie, 15 szt. w Bonowie, 16 szt. W Królikowicach, 21 szt. W Wierzbnicy, 5 szt. w Sobolicach, 5 szt. w Popowie) w ramach działania 321. Podstawowe usługi dla gospodarki i ludności wiejskiej w ramach PROW na lata 2007-2013. Wartość zadania: **1.373.535,84 zł.**, w tym dotacja z UE: **837.875,00 zł.**

## **Rok 2012**

**„Budowa centrum sportowo – rekreacyjnego w miejscowości Bodzów gmina Bytom Odrzański – etap I”** w ramach działania 313, 322, 323 „Odnowa i rozwój wsi” objętego PROW na lata 2007-2013. Wartość zadania: **970.290,34 zł.**, w tym dotacja z UE: **436.797,00 zł.**

**„Budowa centrum sportowo – rekreacyjnego w miejscowości Królikowice gmina Bytom Odrzański”** w ramach działania 313, 322, 323 „Odnowa i rozwój wsi” objętego PROW na lata 2007-2013. Wartość zadania: **822.353,29 zł.**, w tym dotacja z UE: **489.714,00 zł.**

Zmodernizowano drogę dojazdową do gruntów rolnych w miejscowości Bodzów Gmina Bytom Odrzański. Wartość zadania: **36.050,69 zł.**, w tym dotacja Województwa Lubuskiego: **16.100,00 zł.**

## **Rok 2013**

Usunięcie kolizji elektroenergetycznej centrum sportowo-rekreacyjnego w miejscowości Małaszowice. Wartość zadania: **13.088,60 zł.**

**„Budowa centrum sportowo – rekreacyjnego w miejscowości Małaszowice gmina Bytom Odrzański”** w ramach działania 313, 322, 323 „Odnowa i rozwój wsi” objętego PROW na lata 2007-2013. Wartość zadania: **784.051,89 zł.**, w tym dotacja z UE: **437.389,00 zł.**

**„Unowocześnienie systemu komunikacji drogowej Gminy Bytom Odrzański – przebudowa drogi gminnej w Bodzowie gmina Bytom Odrzański”** w ramach Programu Wieloletniego pod nazwą Narodowy Program Przebudowy Dróg Lokalnych – etap II Bezpieczeństwo-Dostępność-Rozwój. Wartość robót: **586.016,97 zł.**, w tym dotacja z Lubuskiego Urzędu Wojewódzkiego: **270.878,62 zł.**

## **Rok 2014**

Rozbudowa oświetlenia ulicznego w miejscowościach: Wierzbnica i Małaszowice. Wartość zadania: **7.011.00 zł.**

**„Unowocześnienie systemu komunikacji drogowej Gminy Bytom Odrzański – remont drogi Królikowice-Małaszowice-Popowo”** w ramach Programu Wieloletniego pod nazwą Narodowy Program Przebudowy Dróg Lokalnych – etap II Bezpieczeństwo-Dostępność-Rozwój. Wartość zadania: **1.453.708,33 zł.**, w tym dotacja z Lubuskiego Urzędu Wojewódzkiego: **726.854 zł.**, dotacja ze Starostwa Powiatowego w Nowej Soli: **50.000 zł.**

**„Gminna sieć rekreacji, sportu i wypoczynku – remont ścieżki rowerowej relacji Bytom Odrzański – Tarnów Bycki”** w ramach działania 313, 322, 323

„Odnowa i rozwój wsi” objętego PROW na lata 2007-2014. Wartość zadania: **68.548,40 zł.**, w tym dotacja z UE: **42.590 zł.**

„Gminna sieć rekreacji sportu i wypoczynku -Budowa centrum sportowo rekreacyjnego w miejscowości Bonów i Tarnów Bycki” w ramach działania 313, 322, 323 „Odnowa i rozwój wsi” objętego PROW na lata 2007-2014. Wartość zadania: **284.090,25 zł.**, w tym dotacja z UE: **173.800 zł.**

„Budowa przydomowych oczyszczalni ścieków w ilości 21 sztuk oraz modernizacja sieci wodociągowej w Gminie Bytom Odrzański” w ramach działania „Podstawowe usługi dla gospodarki i ludności wiejskiej objętego PROW na lata 2007-2013. Wartość zadania: **396.030,93 zł.**, w tym dotacja z UE **241.622 zł.**

**Razem wydatkowano: 5.324.418,60 zł.** w tym środki finansowe z UE: **2.659.787 zł** i Budżetu Państwa: **1.479.717,03 zł.**

## **XX OŚRODKI KULTURY**

1 czerwca 1992 r. Rada Miejska w Bytomiu Odrzańskim Uchwałą nr XXX/157/92 utworzyła zakład budżetowy – Miejsko-Gminny Ośrodek Kultury, którego siedziba mieści się przy Aleja Złotej Jesieni 1 w Bytomiu Odrzańskim.

### **Stowarzyszenia, Organizacje Pożytku Publicznego, zarejestrowane w Miejsko-Gminnym Ośrodku Kultury**

1. Stowarzyszenie Artystów Współczesnej Kultury Ludowej „Wierzbniczanki” (Zespół Ludowy „Wierzbniczanki”),
2. Stowarzyszenie na Rzecz Osób Niepełnosprawnych „Przystań”, (działa w pomieszczeniach, użyczonych po remoncie w 2009 roku byłej projektorowni domu kultury),
3. Stowarzyszenie Społeczności Wiejskiej Gminy Bytom Odrzański,
4. Stowarzyszenie Turystyki i Rekreacji Wodnej „Wir”,
5. Koło nr 3 Polskiego Związku Emerytów Rencistów i Inwalidów,
6. Stowarzyszenie Przyjaciół Bytomia Odrzańskiego,
7. Koło Łowieckie „Lis”.

### **Koła zainteresowań, zespoły, kluby i organizacje działające w Miejsko-Gminnym Ośrodku Kultury**

- Koło teatralne „Kleks”,
- Koło teatralne „Kleksik”,

- Klub Złotej Jesieni (Klub Seniora),
- Sekcja haftu krzyżykowego „Czwartkowe Sploty”,
- Świetlica integracyjna dla dzieci „Mazgajka”,
- XII Harcerska Drużyna Wodna „Bryg”,
- Nauka gry na instrumentach klawiszowych i strunowych,
- Bytomska grupa AA „TOR”,
- Młodzieżowy zespół muzyczny,
- Pracownia modelarska i plastyczna,
- Szkoła Tańca „RYTM” (pomieszczenia na parterze w Ratuszu).

### **Imprezy, organizowane lub współorganizowane przez MGOK**

- Uroczyste otwarcie Domu Kultury po remoncie sali widowiskowej i innych pomieszczeń (21 czerwca 2011 r.),
- Comiesięczne koncerty w sali widowiskowej z cyklu „W Krainie Pani Muzyki” i „Akademia Melomana” dla uczniów szkoły podstawowej (Lubuskie Biuro Koncertowe),
- Finały Wielkiej Orkiestry Świątecznej Pomocy (styczeń),
- Uroczyste Opłatki Klubu Złotej Jesieni, Koła nr 3 Polskiego Związku Emerytów Rencistów i Inwalidów i Zespołu Ludowego „Wierzbniczanki” (styczeń),
- Akcja charytatywna na rzecz Weroniki Ziober (15 lutego 2013 r.),
- Spotkanie Fundacji Archeologicznej z mieszkańcami w sali widowiskowej, prezentacja szat pogrzebowych – znaleziska w Kościele Ewangelickim (4 marca 2013 r.),
- Dzień Kobiet dla mieszkank Bytomia Odrzańskiego (w sali widowiskowej - marzec),
- Akcja na leczenie Kordiana Karczewskiego-Sutuły, występy kabaretu Hlynur (16 marca 2012 r.),
- Wiosenne Spotkania z Poezją (dziecięcy środowiskowy konkurs recytatorski - marzec),
- Dzień Dawcy Szpiku w domu kultury (14 kwietnia 2013 r.),
- Bytomska Aktywność Twórcza (coroczne prezentacje artystyczne i sportowe dzieci, młodzieży i dorosłych w sali widowiskowej, stoiska i wystawy w holu domu kultury),
- Obchody Świąt Majowych (akademie, festyny),
- „Zwierzakom Granie” – akcja na rzecz zwierząt ze schronisk w Zielonej Górze i Wróblinie Głogowskim (6 maja 2012 r.),
- Uroczyste otwarcie nowej Remizy OSP (10 maja 2014 r.),
- Coroczne koncerty uczniów Szkoły Muzycznej z Nowej Soli (maj),
- Puchar Ratownictwa Wodnego, konferencje w domu kultury (31 maja 2013 r., 30 maja 2014 r.),
- Coroczne „Puchary Polski Zachodniej Ratownictwa Wodnego i Działań Przeciwpowodziowych” w bytomskim porcie,
- Imprezy z okazji Święta Matki (maj),

- Zawody Modeli Pływających na kanale Odry (czerwiec, wrzesień),
- Imprezy z okazji Dnia Dziecka (czerwiec),
- Olimpiada Niepełnosprawnych „Integracja” (boisko szkolne lub stadion),
- Otwarte Mityngi Anonimowych Alkoholików (czerwiec, grudzień),
- Flis Odrzański, Festyn na rynku (czerwiec, lipiec),
- Uroczyste otwarcie Portu, Flis Odrzański (7 lipca 2012 r.),
- Powitanie Odra Adventure – bytomski port,
- Biesiady Zespołów Ludowych na rynku (sierpień),
- IV Złot Łodzi Motorowych, występy zespołu z Ukrainy (30 sierpnia 2014 r.),
- Uroczystość X-lecia Koła nr 3 Polskiego Związku Emerytów Rencistów i Inwalidów (8 września 2012 r.),
- Uroczyste powitanie statku turystycznego Zefir w porcie (20 września 2013 r.),
- Festiwal Twórczości Muzycznej Niewidomych (ostatni tydzień września),
- Uroczystość pasowania na ucznia klasy i (w sali widowiskowej),
- Dzień Seniora Koło nr 3 Polskiego Związku Emerytów Rencistów i Inwalidów (październik),
- Uroczystość otwarcia wałów przeciwpowodziowych, występy kabaretu Nowaki – sala widowiskowa (26 października 2011 r.),
- Dzień Seniora Klubu Złotej Jesieni (listopad),
- Uroczystość 35-lecia działalności Klubu Złotej Jesieni (12 listopada 2011 r.),
- Akademii z okazji Święta Niepodległości (listopad),
- Uroczyste złożenie kwiatów i zapalenie zniczy przed Pomnikiem Kombatanta i Obeliskiem Władysława Morasiewicza (listopad),
- Akcja charytatywna na rzecz Filipa Twardowskiego (27 listopada 2011 r.),
- Zabawy Andrzejkowe (listopad),
- Spotkanie ze Św. Mikołajem dla wszystkich dzieci przy choince na Rynku (grudzień),
- Spotkanie Wigilijne dla osób samotnych (grudzień),
- Imprezy Sylwestrowe.

## **Baza lokalowa**

W zakresie poprawy bazy Miejsko Gminnego Domu Kultury, zrealizowano w 2011 roku zadanie pn. **„Budowa tożsamości regionalnej – unowocześnienie infrastruktury kulturowej w Bytomiu Odrzańskim – remont Miejsko-Gminnego Ośrodka Kultury”**, współfinansowane z PROW w ramach działania 4.1./413 Wdrażanie Lokalnych Strategii Rozwoju dla operacji, które odpowiadają warunkom przyznania pomocy w ramach działania „Odnowa i rozwój wsi”. Wartość zadania: **983.160,78 zł**, w tym dotacja z UE: **444.018,03 zł**.

Jednocześnie potrącono Wykonawcy kwotę 205.421,04 zł. (9.337,32 zł. x 22 dni) z tytułu kar umownych. Prace zakończono 11.04.2014 r. a umowy termin był określony na dzień 20.03.2011 r.

# XXI BEZPIECZEŃSTWO PUBLICZNE

## 21.1. Ochotnicza Straż Pożarna

Zadania w zakresie bezpieczeństwa przeciwpożarowego realizuje założona w 1946 r. Ochotnicza Straż Pożarna w Bytomiu Odrzańskim.

Liczba członków:	czynnych	honorowych	młodzieżowej drużyny poż.
- 2010 rok	40	12	15
- 2014 rok	45	13	15

Działania ratowniczo-gaśnicze OSP:

	2010	2011	2012	2013	2014 (do 30.09)
- pożary	37	54	44	28	43
- miejscowe zagrożenia	59	42	22	38	13

### Rok 2010

W październiku 2010 r. zakupiono specjalistyczny sprzęt do ratownictwa wodnego i przeciwpowodziowego o wartości : **47.000 zł.**, w tym łódź motorową wraz z przyczepą podłodziową, współfinansowany przez budżet państwa w ramach środków przekazanych przez MSWiA na działalność jednostki OSP włączonej do Krajowego Systemu Ratowniczo-Gaśniczego: **25.000 zł.**, z budżetu Wojewody Lubuskiego: **20.000 zł.**, oraz budżet Gminy: **2.000 zł.**

### Rok 2013

**„Unowocześnienie systemu ochrony przeciwpożarowej Gminy Bytom Odrzański – rozbudowa Remizy Ochotniczej Straży Pożarnej”.** Wsparcie finansowe pochodziło z Lubuskiego Regionalnego Programu Operacyjnego na lata 2007-2013. Wartość projektu: **2.289.716,48 zł.**, dofinansowanie ze środków Unii Europejskiej: **1.882.293,46 zł (85%),** wkład własny Gminy: **407.423,02 zł.**

## 21.2. Straż Miejska

Straż Miejska w Bytomiu Odrzańskim w zakresie zapewniania ładu i porządku publicznego realizuje zadania wynikające z Ustawy z dnia 29 sierpnia 1997 r. o strażach gminnych (Dz. U. z 1997 Nr. 123 poz. 779 ze zmianami)

Ocena przestrzegania porządku publicznego na terenie miasta i gminy Bytom Odrzański za okres czteroletni (2010 - 2014):

	<b>POUCZENIA</b>	<b>MANDATY</b>	<b>SPRAWY SKIEROWANE DO SĄDU</b>	<b>KWOTA</b>
<b>2010</b> (od 1.10)	30	87	2	10.800,00
<b>2011</b>	535	19	-	2.950,00
<b>2012</b>	685	353	5	37.030,00
<b>2013</b>	801	236	47	21.600,00
<b>2014</b> (do 30.09)	310	318	28	26.800,00
<b>Suma</b>	2361	1011	82	99.180,00

Stan etatowy Straży Miejskiej w Bytomiu Odrzański jeden strażnik.

Wydatki podniesione przez budżet gminy na potrzeby straży miejskiej:

### **Rok 2011**

Zakupiono urządzenie do kontroli prędkości pojazdów w ruchu drogowym z rejestracją wykroczeń w formie zdjęcia cyfrowego oraz możliwością zainstalowania go w posiadanych masztach stacjonarnych typu „fotorapid”. Wartość zakupu: **37.023, 00 zł**, wartość masztów: **2.400,01 zł**

Zakupiono na wyposażenie straży miejskiej rower służbowy: **1933,34 zł**.

### **Rok 2012**

Zainstalowano 6 kamer na kwotę: **104.635,08 zł**. Lokalizacja systemu w porcie, na promenadzie i na ulicy Mostowej.

### **21.3. Radiowy System Ostrzegania Ludności**

Przedsięwzięcie pn. „**Zakup nowoczesnego radiowego systemu ostrzegania ludności zlokalizowanego na terenie powiatu nowosolskiego**” zrealizowane zostało w formie partnerstwa (umowa z 30.09.2011 r.), w 2013 r., ze środków Lubuskiego Regionalnego Programu Operacyjnego na lata 2007–2013 w ramach Priorytetu III „Ochrona i zarządzanie zasobami środowiska przyrodniczego”, Działanie 3.1 „Infrastruktura ochrony środowiska przyrodniczego”. Liderem projektu był Powiat Nowosolski, natomiast partnerami gminy Bytom Odrzański, Kolsko, Kozuchów, Nowa Sól – Miasto, Nowa Sól, Nowe Miasteczko, Otyń oraz Siedlisko. W ramach inwestycji na terenie Gminy zainstalowano stację bazową oraz 6 syren elektronicznych w: Bytomiu Odrzańskim – 2, Drogomilu, Królikowicach, Tarnowie Byckim, Wierzbnicy. Wartość projektu: **586.883,00 zł**. Kwota dofinansowania: **498.850,00 zł**. Udział Gminy Bytom Odrzański: **9.672,96 zł**.



## XXII BIBLIOTEKA PUBLICZNA

W 1999 r. Samorząd Lokalny powołał do życia Bibliotekę Publiczno-Szkolną. Po zmianie przepisów prawa od stycznia 2006 r. działa Biblioteka Publiczna. Jej siedzibą jest budynek Zespołu Szkół przy ulicy Kozuchowskiej.

Rok	Stan zbiorów il. wol.	Zakupy nowości			Liczba czytelników	Liczba czytelników na 100 mieszkańców	Liczba wypożyczeń na 100 mieszkańców	Liczba zakupionych książek na 100 mieszkańców
		il. wol.	Wartość w zł					
			j.s.t.	Minist.				
2011	18 350	679	7991	3570	1 330	24,0	440	12,3
2012	18 729	683	7318	5150	1 417	25,4	449	12,1
2013	19 221	765	7084	7429	1 417	25,6	436	13,8
2014	19 621*	900*	4920	1315 1	1445*	26,0*	450*	18,3*

\*stan prognozowany na 31.12.2014 r.

### Księgozbiór i czytelnictwo

Stan liczbowy księgozbioru utrzymuje się na stałym poziomie między 18 a 19 tys. woluminów. Docelowo biblioteka jest w stanie pomieścić 20 tys. woluminów.

Na stałym poziomie utrzymuje się czytelnictwo, tzn. co 4 mieszkańiec gminy jest czytelnikiem biblioteki. Również stała jest liczba wypożyczeń w granicach 450 wol. na 100 mieszkańców. Są to wyniki dobre (powyżej średniej).

Rosną zakupy nowości, które wiążą się ze wzrostem dotacji z Ministerstwa Kultury i Dziedzictwa Narodowego Zakup nowości wydawniczych do bibliotek Priorytet 1, ale dopiero w 2014 roku udało się osiągnąć zalecany wskaźnik 18 zakupionych książek na 100 mieszkańców, gdy Biblioteka pozyskała dodatkowe środki z Priorytetu 2: **5.760,00 zł**.

Pozyskanie nowości łączy się zazwyczaj ze wzrostem czytelnictwa i ilości czytelników.

### Baza lokalowa

Biblioteka składa się z czytelni, wypożyczalni, pomieszczenia socjalnego, korytarza i toalety w sumie 262 m<sup>2</sup>. Dwa punkty biblioteczne mieszczą się w Świetlicach wiejskich w Wierzbnicy i Drogomilu po 20 m<sup>2</sup>. Razem powierzchnia lokali bibliotecznych liczy 302 m<sup>2</sup>.

### Sprzęt komputerowy i Internet

Biblioteka posiada 6 zestawów komputerowych z drukarkami, w tym 4 dostępne dla czytelników. Czytelnicy mogą bezpłatnie korzystać z Internetu i oprogramowania. Do ich dyspozycji są 2 kserokopiarki i fax. Biblioteka

posiada 2 aparaty cyfrowe, projektor, wieżę, nagłośnienie, mikser, mikrofony, DVD.

### **Wyposażenie biblioteki**

Biblioteka została wyposażona w nowe regały, podest sceniczny, kącik kawiarniany, stoliki, krzesła, stoły, fotele, kącik dla dzieci, meble kuchenne do pomieszczenia socjalnego, oświetlenie galeryjne, toaletę dla niepełnosprawnych.

### **Współpraca**

Biblioteka współpracuje ze wszystkimi instytucjami i stowarzyszeniami działającymi na terenie gminy i poza nią. Wspiera działania, użycza sali i sprzęt, organizuje wystawy i inne formy promocji. Otwartość na lokalne inicjatywy, a także włączanie się w nurt przemian, podnoszenia świadomości obywatelskiej, patriotycznej i kulturalnej to nasze priorytety.

### **Dotacje**

- z Ministerstwa Kultury i Dziedzictwa Narodowego w ramach Programu Biblioteki Narodowej **Zakup nowości dla bibliotek** na kwotę: **29.300 zł.**
- **Dyskusyjne Kluby Książki** dotacja: **2.280,00 zł.**
- **Akademia Orange dla bibliotek** - dofinansowała opłatę za neostradę: **2.920 zł.**
- Towarzystwo Inicjatyw Twórczych „ę” 2011 r. – „**Coś się kręci? - Bytom odkrywa DKF**”: **3.092 zł.**
- Polski Instytut Sztuki Filmowej 2011 r. - „**Coś się kręci? – Bytom Odrzański odkrywa DKF**”: **5.800 zł.**
- Ministerstwo Kultury i Dziedzictwa Narodowego, operator Instytut Książki w Krakowie – Program Wieloletni Kultura+ Priorytet „Biblioteka+ Infrastruktura Bibliotek” 2013 r. – „**Zakup wyposażenia i poprawa funkcjonalności Biblioteki Publicznej w Bytomiu Odrzańskim**”: **95.199 zł.**
- „**Modernizacja toalety w budynku Biblioteki Publicznej w Bytomiu Odrzańskim w celu dostosowania jej do potrzeb osób niepełnosprawnych**” oraz „**Położenie tynku renowacyjnego w ramach remontu tynków wewnętrznych w punkcie bibliotecznym w świetlicy wiejskiej w Wierzbnicy**”: **29.806 zł.** – środki budżetu Gminy.

**Razem dotacje w latach 2011-2014 wyniosły: 168 397 zł.**

### **Nagrody i odznaczenia**

W listopadzie 2011 r. Biblioteka Publiczna w Bytomiu Odrzańskim w Rankingu Bibliotek ogłoszonym przez Instytut Książki w Warszawie i gazetę

Rzeczpospolitą zajęła: 1 miejsce i tytuł Najlepsza biblioteka w województwie lubuskim (7 miejsce w Polsce w kategorii bibliotek miejsko-gminnych).

9 maja 2012 r. Janina Czechanowska otrzymała odznakę honorową przyznaną przez Ministra Kultury i Dziedzictwa Narodowego „Zasłużony dla kultury polskiej”.

### **Działalność kulturalna biblioteki**

Wybrane imprezy zorganizowane przez bibliotekę:

- Spotkania autorskie z Janem-Joachimem Brzeskim, Ewą i Pawłem Pawlakami, Marią Sidorską-Ryczkowską, Krzysztofem Koziółkiem, Grzegorzem Kasdepke, Tomaszem Andrzejewskim, Barbarą Meder, Ewą Nowak i in.
- Wystawy Zefirynty Kulczewskiej, Lidii Bętlewskiej, Wojciecha Kowalskiego, Adama Szewczykowskiego, Izabeli Gmyrek, Adama Gołęberskiego, Adama Świdzińskiego, Renaty Brzozowskiej, Stanisława Malarza i in.
- Koncerty: 2-krotnie Józefa Skrzeka, szkoły muzycznej z Nowej Soli, zespołu gimnazjalistów „Spoko” i in.
- Liczne projekcje filmowe i spotkania z ludźmi filmu Piotrem Matwiejczykiem, Jackiem Katosem Katarzyńskim, Piotrem Materną, Zbigniewem Lipowskim i in.

Liczba uczestników Imprez kulturalnych  
w Bibliotece Publicznej w Bytomiu Odrzańskim 2011-2014 r.

Rodzaj imprezy	Ilość imprez	Liczba uczestników			
		dzieci	młodzież	dorośli	<b>Ogółem</b>
Wystawy	15	1830	1148	1190	<b>4168</b>
Spotkania autorskie	31	942	512	620	<b>2074</b>
Lekcje biblioteczne	67	1675	-	-	<b>1675</b>
Dyskusyjne Kluby Książki	120	340	200	300	<b>840</b>
Projekcje filmowe	37	130	450	230	<b>810</b>
Koncerty	15	525	200	670	<b>1395</b>
Kiermasze	6	580	-	250	<b>830</b>
Seminaria	1	-	-	50	<b>50</b>
Warsztaty	19	50	100	-	<b>150</b>
Inne	69	260	500	320	<b>1080</b>
<b>Razem:</b>	<b>380</b>	<b>6332</b>	<b>3110</b>	<b>3630</b>	<b>13072</b>

## XXIII SPORT

### 23.1. Stadion Miejski

Stadion Miejski jest przekazany w użyczenie Miejskiemu Klubowi Sportowemu „ODRA” w Bytomiu Odrzańskim. Działalność Klubu i jego funkcjonowanie oparte jest na pracy społecznej.

Budżet gminy dotował w ramach MKS „ODRA” i utrzymanie Stadionu Miejskiego następującymi kwotami:

Rok	Dotacja dla MKS Odra	Utrzymanie Stadionu
2010 (od 1.10)	–	3.363,06
2011	84.500 zł	12.934,36
2012	87.000 zł	14.720,70
2013	82.650 zł	14.226,45
2014 (do 30.09)	85.000 zł	9.203,71

#### Rok 2013

Gmina otrzymała pomoc finansową w wysokości: **100.000 zł.** w ramach Programu Pełnowymiarowych Boisk do Piłki Nożnej „Lubuskie gra w piłkę”. Zakres rzeczowy prac obejmował: remont płyty boiska do piłki nożnej ze strefą wymiany nawierzchni trawiastej, wykonanie systemu nawadniania płyty boiska za pomocą samojezdnego urządzenia do nawadniania, kabiny dla zawodników oraz montaż bramek piłkarskich. w wyniku przeprowadzonego postępowania o udzielenie zamówienia publicznego, cena najkorzystniejszej oferty wyniosła: 268.140,00 zł, która przewyższyła kwotę 200.000 zł. (wraz z dotacją Województwa Lubuskiego) przeznaczoną w budżecie gminy na sfinansowanie tego przedsięwzięcia. Wobec zaistniałej sytuacji, podjęto decyzję o rezygnacji z przyznanej dotacji i zrealizowanie zadania w ograniczonym zakresie, w ramach którego wykonano renowację murawy na stadionie miejskim wraz z wykonaniem automatycznego systemu nawadniającego oraz montażem pompy głębinowej. Ogółem koszt przedsięwzięcia wraz z dokumentacją techniczną wyniósł: **98.000 zł.**

## 23.2. Kąpielisko miejskie

Finansowanie z budżetu Gminy koszty związane z bieżącym utrzymaniem Kąpieliska Miejskiego:

### Rok 2011

-woda	- 18.365,70 zł.
-środki chemiczne do uzdatniania wody	- 10.159,80 zł.
-czyszczenie niecki przed sezonem	- 20.000,00 zł.

### Rok 2012

-woda	- 23.494,98 zł.
-środki chemiczne do uzdatniania wody	- 8.733,00 zł.
-czyszczenie niecki przed sezonem	- 20.000,00 zł.

### Rok 2013

-woda	- 21.590,88 zł.
-środki chemiczne do uzdatniania wody	- 10.898,65 zł.
-czyszczenie niecki przed sezonem	- 20.500,00 zł.

### Rok 2014

-woda	- 15.975,43 zł.
-środki chemiczne do uzdatniania wody	- 9.040,52 zł.

### Rok 2011

Na terenie kąpieliska miejskiego wykonano boisko do plażowej piłki siatkowej w ramach projektu pn. „**Lubusik – Sportowe Lubuskie na Lato**” oraz zorganizowano rozgrywki w ramach Lubuskiego Turnieju Plażowej Piłki Siatkowej. Łączna wartość zadania: **9.000 zł**, w tym: środki Województwa Lubuskiego: **6.000 zł**, środki własne Gminy: **3.000 zł**.

## XXIV PORT RZECZNY

### Rok 2012

Projekt „Odra dla turystów 2014 – rozwój turystyki wodnej na transgranicznym obszarze Doliny Środkowej Odry – etap II” zrealizowany na podstawie Porozumienia Międzygminnego, zawartego w dniu 10.09.2010 r., który był kontynuacją wykonanego w latach 2005-2007 zadania pod nazwą „Budowa przystani turystycznych na Odrze w miejscowościach Cigacice Gmina Sulechów, Nowa Sól i Bytom Odrzański – Etap I”, w ramach EFRR – Program Interreg III A.

Przedsięwzięcie to było współfinansowane ze środków Unii Europejskiej z Programu Współpracy Transgranicznej Polska (Województwo Lubuskie) - Brandenburgia 2007-2013 w ramach Europejskiej Współpracy Terytorialnej, Priorytet 1.3. Wspieranie infrastruktury oraz poprawa stanu środowiska.

Wartość projektu: **6.774.938,85 zł.**, dofinansowanie z EFRR 85%: **5.342.370,64 zł.**, udział własny Gminy: **1.432.568,21 zł.**

W ramach ww. projektu zakupiono statki pasażerskie „LAGUNA” i „ZEFIR” za kwotę: **7.813.774,74 zł.**, w tym udział własny Gminy: **155.535,26 zł.**

## XXV POMOC SPOŁECZNA

Realizacja zadań pomocy społecznej spoczywa na jednostkach samorządu terytorialnego oraz na organach administracji rządowej w zakresie ustalonym przez ustawę.

Ustawodawstwo polskie tę strefę działalności podzieliło na zadania własne realizowane i finansowane przez gminę, otrzymane dotacje oraz na zadania zlecone – finansowane przez budżet centralny.

Relacje między tymi zadaniami wyglądały następująco:

Rok	środki gminy	dotacje
2010 /od 1.10/	97.461	174.656
2011	330.780	294.693
2012	333.798	322.679
2013	523.880	2.682.180
2014 /30.09/	335.368	2.131.976

W ramach tych środków pomocą objęto:

ogółem:

Rok	liczba rodzin	liczba osób, którym wydano decyzje	liczba wydanych decyzji
2010 /od 1.10/	3	33	1
2011	173	294	667
2012	167	266	634
2013	177	284	723
2014/30.09/	145	232	503

z tego, z gorącego posiłku skorzystało:

rok	liczba osób
2010 /od 1.10/	7
2011	92
2012	129
2013	137
2014 /30.09/	119

Powody decydujące o udzieleniu pomocy:

Rok	bezrobocie	długotrwała choroba	alkoholizm	kłęska żywiłowa	zdarzenie losowe
2010 /od 1.10/	14	9	2	13	3
2011	102	58	24	0	4
2012	102	46	24	0	5
2013	108	43	19	0	4
2014 /30.09/	97	39	22	0	1

Liczba zawartych kontraktów:

2010 /od 1.10/	3
2011	22
2012	15
2013	12
2014 /30.09/	7

Procedura „Niebieskiej karty”:

2010	w 4 przypadkach,	założono 1 kartę
2011	3	3
2012	7	7
2013	9	9
2014/30.09/	5	5

**Pomoc udzielona z powodu kłęski żywiłowej:**

W okresie od 1.10.-31.12.2010 udzielono pomocy w związku z powodzią na kwotę: **64.085,63 zł.**

W okresie od 2010 (od 1.10) do 2014 (30.09) wykonano 59 wywiadów na potrzeby innych instytucji.

## 25.1. Świadczenia rodzinne

Zgodnie z ustawą z dnia 28 listopada 2003 r. o świadczeniach rodzinnych gmina z dniem 1 maja 2004 r. przejęła realizację zadań z zakresu świadczeń rodzinnych (zasiłki rodzinne wraz z dodatkami, zasiłki pielęgnacyjne i świadczenie pielęgnacyjne).

Gmina realizuje zadania w zakresie świadczeń rodzinnych jako zadanie zlecone z zakresu administracji rządowej i otrzymuje na ten cel dotacje z budżetu państwa.

Wydatki na świadczenia rodzinne realizowane przez gminę finansowane z dotacji celowej budżetu państwa

Lp.	Wyszczególnienie	2010 /01.10/	2011	2012	2013	2014 /30.09/
1.	Zasiłki rodzinne	150 300	591 442	539 686	556 787	384 024
2	Dodatki do zasiłków rodzinnych w tym z tytułu:	104 937	405 083	385 633	315 460	204 680
2.1	Urodzenia dziecka	12 000	27 000	29 000	21 000	13 000
2.2	Opieki z tyt. urlopu wychowawczego	19 547	54 853	49 493	18 000	0
2.3	Samotnego wychowywania dziecka	18 400	89 970	93 640	79 610	49 520
2.4	Kształcenia i rehabilitacji dziecka niepełnosprawnego	14 140	53 220	50 960	45 540	28 820
2.5	Rozpoczęcia roku szkolnego	700	39 500	35 900	33 500	31 300
2.6	Podjęcia nauki poza miejscem zamieszkania	18 150	56 860	51 520	45 330	29 320
2.7	Wychowywania dziecka w rodzinie wielodzietnej	22 000	83 680	75 120	72 480	52 720
3	Zasiłki rodzinne z dodatkami (w. 1 + w. 2)	255 237	996 525	925 319	872 247	588 704
4	Zasiłki pielęgnacyjne	172 890	671 364	654 381	646 119	466 344
5	Świadczenia pielęgnacyjne	34 840	231 400	327 860	236 635	111 827
5.1	Specjalny zasiłek opiekuńczy	0	0	0	0	31 911



<b>6</b>	Świadczenia opiekuńcze (w.4 + w.5 + w.5.1)	207 730	902 764	982 241	882 754	610 082
<b>7</b>	Razem (w. 3 + w. 6)	462 967	1 899 289	1 907 560	1 755 001	1 198 786
<b>8</b>	Jednorazowa zapomoga z tytułu urodzenia dziecka	16 000	57 000	58 000	43 000	33 000
<b>9</b>	Razem (w. 7 + w. 8)	478 976	1 956 289	1 965 560	1 798 001	1 231 786

Liczba świadczeń zrealizowanych przez gminę w zakresie świadczeń rodzinnych:

<b>Lp.</b>	<b>Wyszczególnienie</b>	<b>2010 /od 1.10/</b>	<b>2011</b>	<b>2012</b>	<b>2013</b>	<b>2014 /do 30.09/</b>
<b>1.</b>	Zasiłki rodzinne	1 777	6 981	6 196	5 666	3 889
<b>2</b>	Dodatki do zasiłków rodzinnych w tym z tyt.:	975	3 858	3 566	3 151	2 132
<b>2.1</b>	Urodzenia dziecka	12	27	29	21	13
<b>2.2</b>	Opieki z tyt. urlopu wychowawczego	50	142	125	46	0
<b>2.3</b>	Samotnego wychowywania dziecka	104	493	508	425	264
<b>2.4</b>	Kształcenia i rehabilitacji dziecka niepełnosprawnego	184	697	666	593	371
<b>2.5</b>	Rozpoczęcia roku szkolnego	7	395	359	335	313
<b>2.6</b>	Podjęcia nauki poza miejscem zamieszkania	343	1058	940	825	512
<b>2.7</b>	Wychowywania dziecka w rodzinie wielodzietnej	275	1046	939	906	659
<b>3</b>	Zasiłki rodzinne z dodatkami (w. 1 + w2)	2 749	10 839	9 762	8 817	6 021
<b>4</b>	Zasiłki pielęgnacyjne	1 130	4 388	4 277	4 223	3 048
<b>5</b>	Świadczenia pielęgnacyjne	67	445	633	436	161
<b>5.1</b>	Specjalny zasiłek opiekuńczy	0	0	0	0	64
<b>6</b>	Świadczenia opiekuńcze (w.4 + w.5 + w.5.1)	1 197	4 833	4 910	4 659	3 273

7	Razem	3 946	15 672	14 672	13 476	9 294
	(w.3 + w. 6)					
8	Jednorazowa zapomoga z tytułu urodzenia dziecka	16	57	58	43	33
9	Razem	3 962	15 729	14 730	13 519	9 327
	(w. 7 + w. 8)					

## 25.2. Zaliczka alimentacyjna i świadczenia z funduszu alimentacyjnego

Zgodnie z ustawą z dnia 22 kwietnia 2005 r. o postępowaniu wobec dłużników alimentacyjnych oraz zaliczce alimentacyjnej gmina z dniem 1 września 2005 r. stała się organem właściwym do wypłacania świadczeń alimentacyjnych. Ustawa utraciła moc z dniem 30 września 2008r. w jej miejsce z dniem 1 października 2008r. weszła ustawa z dnia 7 września 2007r. o pomocy uprawnionym do alimentów. Przyznawanie i wypłata zaliczek alimentacyjnych oraz świadczeń z funduszu alimentacyjnego jest zadaniem zleconym gminie.

Zaliczka alimentacyjna oraz świadczenia z funduszu alimentacyjnego są finansowane w formie dotacji celowej budżetu państwa na świadczenia rodzinne.

Wydatki na świadczenia z funduszu alimentacyjnego oraz liczba przyznanych świadczeń

Rok	Kwota (w zł)	Liczba wypłaconych świadczeń
2010 /1.10/	50 730	183
2011	227 064	747
2012	257 627	793
2013	296 294	832
2014 /30.09/	248 770	672

## 25.3. Stypendia

Wydatki na świadczenia pomocy materialnej o charakterze socjalnym - „stypendia socjalne” realizowane na mocy ustawy o systemie oświaty przez gminę i współfinansowane z budżetu państwa:

Rok	Kwota (w zł)	Liczba uczniów objętych dofinansowaniem
2010 /1.10/	48.524	116
2011	121.860	212
2012	110.340	200
2013	134.402	226
2014 /30.09/	72.600	121

Zadaniem własnym gminy jest wypłata dodatków mieszkaniowych na podstawie ustawy o dodatkach mieszkaniowych.

Wydatki poniesione na dodatki mieszkaniowe

<b>Rok</b>	<b>Kwota przyznanych dodatków mieszkaniowych (w zł)</b>
2013	122 723,29
2014 (30.09)	83 203,87

Liczba przyznanych dodatków mieszkaniowych:

<b>Rok</b>	<b>Ogółem</b>	<b>Liczba przyznanych dodatków mieszkaniowych dla lokali</b>		
		<b>komunalnych</b>	<b>spółdzielczych</b>	<b>wspólnot mieszkaniowych i własnościowych</b>
2013	717	206	157	354
2014 (30.09)	595	129	140	326

## **XXVI GMINNA KOMISJA ROZWIĄZYWANIA PROBLEMÓW ALKOHOLOWYCH**

Gminna Komisja Rozwiązywania Problemów Alkoholowych została powołana Zarządzeniem Nr 0050.17.2011 Burmistrza Bytomia Odrzańskiego z dnia 28 lutego 2011 r w składzie :

1. Chmielewski Andrzej
2. Czujwid Teresa
3. Grzesiak Elżbieta
4. Izydorzyc Leszek
5. Mirecki Bogusław
6. Sękalski Mariusz
7. Skrobacz Wiesława
8. Tkaczyk Lilla

Komisja działa w okresie kadencji Rady Miejskiej 2010 – 2014 i ulega rozwiązaniu po upływie 3 m–cy od daty ogłoszenia wyników wyborów do Rady przez właściwy organ wyborczy.

Podstawą pracy GKRPA jest ustawa o wychowaniu w trzeźwości i przeciwdziałaniu alkoholizmowi oraz uchwalany corocznie przez Radę Miejską gminny program profilaktyki i rozwiązywania problemów alkoholowych.

Do zadań GKRPA należy w szczególności:

- inicjowanie działań w zakresie realizacji zadań własnych gminy związanych z profilaktyką i rozwiązywaniem problemów alkoholowych,

- podejmowanie czynności zmierzających do orzeczenia o zastosowaniu wobec osoby uzależnionej od alkoholu obowiązku podania się leczeniu w zakładzie leczenia odwykowego,
- wydawanie opinii dotyczących wydania zezwolenia na sprzedaż napojów alkoholowych,
- dokonywanie kontroli punktów sprzedaży napojów alkoholowych w zakresie przestrzegania zasad i warunków korzystania z zezwolenia,
- prowadzenie profilaktycznej działalności informacyjnej i edukacyjnej dla różnych grup społecznych i zawodowych.

### **Rok 2010**

plan wydatków - 72.532,08 zł.  
wykonanie - 72.933,65 zł.

Na zlecenie Komisji w klasach III gimnazjum w Zespole Szkół w Bytomiu Odrzańskim przeprowadzono spotkania profilaktyczne, mające na celu promowanie postawy wstrzeźliwości od środków psychoaktywnych.

Na plac zabaw przy ul. Kozuchowskiej ze środków GKRPA zakupiono zjazd linowy za kwotę: **6.399,00 zł.**

### **Rok 2011**

plan wydatków -72.701,72 zł.  
wykonanie - 55.362,21 zł.

### **Rok 2012**

plan wydatków - 95.500,00 zł.  
wykonanie - 75.223,64 zł.

W okresie wakacyjnym, w miesiącu sierpniu, 20 dzieci z terenu naszej gminy wyjechało do Mrzeżyna na kolonie terapeutyczne. Koszt kolonii: **16 580,00 zł.**

### **Rok 2013**

plan wydatków - 99.600,00 zł.  
wykonanie - 85.560,18 zł.

GKRPA zorganizowała wyjazd 25 dzieci do Władysławowa na kolonie z programem profilaktycznym. Koszt: **21.475,00 zł.**

Dofinansowano kwotę: **5.000,00 zł.** zakup piaskownicy dla dzieci z Przedszkola Publicznego w Bytomiu Odrzańskim

### **Rok 2014 (do 30.09)**

plan wydatków - 75.000,00 zł.  
wykonanie - 62.177,07 zł.

Komisja w 2014 roku była organizatorem letnich warsztatów profilaktyczno-wychowawczych w Jarosławcu 20 dzieci, koszt: **16.000,00 zł.**

W Miejsko-Gminnym Ośrodku Kultury działa całoroczna świetlica opiekuńczo-wychowawcza „MAZGAJKA”, która finansowana jest ze środków GKRPA. Zajęcia odbywają się od poniedziałku do piątku w godz. 15.00 – 19.00. Na poszczególne zajęcia (otwarte dla wszystkich chętnych) uczęszczają dzieci zainteresowane ofertą zajęć, a także mających kłopoty z nauką, przejawiające zaburzenia zachowania i wychowujące się w rodzinach dysfunkcyjnych.

Komisja finansuje zatrudnienie pełnomocnika (1/2 etatu), opiekuna świetlicy (1/2 etatu) oraz 2 terapeutów, prowadzących w punkcie konsultacyjnym zajęcia edukacyjne dla osób uzależnionych od alkoholu i współuzależnionych.

Jesteśmy współorganizatorem corocznych, dwóch otwartych, uroczystych mityngów AA.

## **XXVII PROMOCJA GMINY**

### **Rok 2011**

Projekty i wykonanie billboardów promujących Gminę na łączną kwotę: **6.036,00 zł.**

### **Rok 2012**

- uroczystość zakończenia współfinansowanego ze środków Unii Europejskiej projektu budowy przystani turystycznej oraz dwóch statków wycieczkowych. Koszt: **63.782,82 zł.**
- projekty i wykonanie billboardów promujących Gminę na łączną kwotę: **4.074,65 zł.**
- druk widokówek: **1.003,68 zł.**

### **Rok 2013**

- projekt i wykonanie oklejenia nastawni PKP przy przejeździe kolejowym w ciągu drogi wojewódzkiej nr 292. Koszt: **968,99 zł.**
- projekty i wykonanie billboardów promujących Gminę: **2.055,16 zł.**

**Zakup i montaż w porcie info-kiosku** w ramach działania 413 Wdrażanie lokalnych strategii rozwoju w zakresie małych projektów objętego PROW na lata 2007-2013 za ogólną kwotę: **34.935,27 zł.**, w tym dotacja z UE: **20.667,22 zł.**

## Rok 2014

Uroczyste otwarcie zmodernizowanej remizy Ochotniczej Straży Pożarnej.  
Koszt: **2453,06 zł.**

- projekty i wykonanie billboardów promujących Gminę na łączną kwotę: **1.905,02 zł.**

W lutym 2011 roku uruchomiono System Informacji SMS wysyłanej do mieszkańców Gminy:

- w roku 2011 roku wysłano łącznie 9282 smsy w ramach 11 akcji informacyjnych;
- w roku 2012 roku wysłano łącznie 20071 smsów w ramach 24 akcji informacyjnych;
- w roku 2013 roku wysłano łącznie 12058 smsów w ramach 14 akcji informacyjnych;
- w roku 2014 roku wysłano łącznie 18710 smsów w ramach 23 akcji informacyjnych.

## XXVIII BEZROBOCIE

Według danych z Raportu o stanie gminy z 2010 roku na terenie naszej jednostki 333 osób pozostawało bez pracy (stan na dzień 30.09.2010 r.).

W latach następnych sytuacja wyglądała następująco:

	2010	2011	2012	2013	2014 (30.09.2014)
<b>Liczba bezrobotnych</b>	472	402	317	393	333
<b>Kobiety</b>	301	255	220	241	203
<b>Osoby z prawem do zasiłku</b>	79	66	65	69	57
<b>Mieszkańcy wsi</b>	115	97	80	94	79

\* wskaźnik stopy bezrobocia za miesiąc sierpień 2010 roku, ponieważ jest on podawany przez GUS z miesięcznym opóźnieniem

Gmina organizuje, współfinansowane przez Powiatowy Urząd Pracy, roboty publiczne, które w przyjętym ustawodawstwie są jednym z wielu elementów czasowego ograniczenia zjawiska bezrobocia.

Zatrudnienie w ramach robót publicznych:

Rok	Liczba zatrudnionych	Koszty ogółem	Refundacja z PUP
2011	4	27866,27	18666,27
2012	19	79666,55	72388,07
2013	8	68726,05	68726,05
2014 (do 30.09.2014)	6	35170,43	31736,35

Gmina Bytom Odrzański, przy 60% wsparciu finansowym Starostwa Powiatowego w Nowej Soli (poprzez PUP), organizuje prace społecznie użyteczne.

Zatrudnienie w ramach prac społecznie użytecznych:

<b>Rok</b>	<b>Liczba zatrudnionych</b>	<b>Koszty ogółem</b>	<b>Refundacja z PUP</b>
<b>2011</b>	8	17224,50	10334,70
<b>2012</b>	10	24839,00	14903,40
<b>2013</b>	10	27584,50	16550,40
<b>2014</b> (do 30.09.2014)	10	18964,80	11378,88

## **XXIX ZATRUDNIENIE W ZAKŁADZIE BUDŻETOWYM I JEDNOSTKACH ORGANIZACYJNYCH**

30 września 2014 r. zatrudnienie w instytucjach finansowanych ze środków gminy przedstawiało się następująco:

	<i>L. etatów</i>	<i>L. etatów /Raport 2010/</i>
1. Urząd Miejski:		
- pracownicy biurowi	16,95	16,95
- pracownicy gospodarczy	2	2
2. Zakład Gospodarki Komunalnej	28,75	28,50
3. Przedszkole Publiczne	17,50	18,50
4. Zespół Szkół	61,01	63,70
5. Miejsko-Gminny Ośrodek Kultury	2,70	2,63
6. Ośrodek Pomocy Społecznej	7,20	6,13
7. Biblioteka Publiczna	2,40	1,25

## XXX INNE DANE CHARAKTETYZUJĄCE GMINĘ BYTOM ODRZAŃSKI

*Raport 2010*

Posterunek Policji	2 etaty	2
Placówki pocztowe	1 placówka	1
Banki	1 placówka	1

Liczba wydanych zezwoleń na sprzedaż napojów alkoholowych w latach 2010 - 2014:

	<i>detal</i>	<i>gastronomia</i>
- piwo	30	13
- wino	25	6
- wódka	27	5

### Liczba aktywnych podmiotów prowadzących działalność gospodarczą:

- dla których Gmina Bytom Odrzański jest głównym miejscem prowadzenia działalności: **207**
- dla których Gmina Bytom Odrzański jest głównym miejscem zamieszkania przedsiębiorcy: **173**

Status wpisu	Ilość wpisów dla głównego miejsca wykonywania działalności
Działalność prowadzona wyłącznie w formie spółki/spółek cywilnych	1
Zawieszony	55
Wykreślony	94
Aktywny	207
Status wpisu	Ilość wpisów dla miejsca zamieszkania przedsiębiorcy
Działalność prowadzona wyłącznie w formie spółki/spółek cywilnych	1
Zawieszony	54
Wykreślony	78
Aktywny	173



